

Passlista för ARTFEX universala burar och grindar , uppdaterad 12/8-2019

Passlistan gäller för grindar med "hundben" som utfyllnadsenhet på sidorna!!!!

Det är bara utfyllnadsenheterna som ändrats, själva grinden är densamma

Senaste versionen av passlistan finns alltid på www.artfex.se
Med reservation för feltryck.

Så här läser man denna passlista

Bilmärken presenteras i bokstavsordning dvs A till Ö

För varje bilmärke finns sedan två uppdelningar:

GRÖNT = BURAR

GULT = GRINDAR

1. Leta upp de aktuella bilmärket
2. Välj burar (Grönt) förstätt punkt 3, gäller det Grindar (gult) försätt till punkt 5.
3. Leta upp rätt modell. En bil kan finnas på flera rader beroende på kaross / årsmodell
Överst i det gröna fältet finns samtliga burar angivna.
4. Hittat aktuell bil = läs från vänster till höger och det står i respektive burmodellens kolum om aktuell bur passar i bilen eller inte.
"OK" = produkt passar i bilen.
"Nej" = Passar inte i bilen.
"Ej test" = vi har inte testat produkten i den bilen och kan därför inte svara på om det kommer vara fungerande

5. Leta upp rätt modell. En bil kan finnas på flera rader beroende på kaross / årsmodell
När det gäller grindar så har vi angivit den grind och ev avdelare (angivet med artikel nr) som är bäst anpassat för den bilen.

Så väljer man någon annan grind eller avdelare utifrån passlistan kan det resultera i att det inte alls passar eller så blir resultatet en sämre passform.

"Passar ej" = grind & eller avdelare passar inte
"Ej test" = vi har inte testat produkten i den bilen.

Saknas er i listan beror det på att vi inte provat våra produkter i den bilmodellen.

Förslagsvis besök en butik som har demoproducter som ni testat i er bil

ALLMÄN INFORMATION

Grindar & burar är i 1:a hand testade i traditionella helkombi/stationsvagn/ & suv modeller
Vi testar alltid burar och grindar i "tomma" bilar, dvs utan extra bagagerumsmattor, utan innsynsskydd och dyligt Surrningsöglor / fastsättnings anordningar skiljer sig från bil och till och är inte standard på placering eller format så i vissa fall får bilen kompletteras med extra surringöglor eller leta fram ett bra fästämne ex ner mellan baksätets ryggstöd och bagagegolvet

Till vissa bilar kan samtliga burar behöva kilas upp närmast tröskelkant / tröskelpanelen för att dörr ska kunna öppnas.

Om bilen är 7-sitsig har bur / grind testats med bakre sätesraden nedfällt/ urtagen.
Halvkombibilar med nedsänkta bagagegolvet kan inte ha Artfex Universalgrind/ grindar

Om en bil kan ha Small eller Medium kan självklart bilen även ha samma bur i LT format
LT burarna (10010 & 10011) kan endast monteras med välvd sida till höger.

Uppdateringar senaste 4 månaderna

Februari: 4/2 Kia ProCeed. 4/2 Dacia Duster gen II. 8/2 Toyota Rav4 Gen V, Toyota Corolla Touring Sports 2018-
Toyota Corolla Kompakt Halvkombi 2018 - . 11/2 Audi Q8 2018 - . 13/2 Audi A6 C8, 13/2 Peugeot 208 ,
14/2 Audi Q8 2018 - . 15/2 VW Touareg gen III. 18/2 BMW i3 . 20/2 BMW i3 (burar) , Texla X
20/2 Golv VI 3-d 5-d & 5-d Plus. 21/2 Peugeot Rifter

Mars: 1/3 Kia Niro Plug In Hybrid, 1/3 Kia E-Niro. 6/3 Jeep Cherokee KK & KL kaross. 7/3 Dacia Duster gen II.
12/3 Tesla 3. 18/3 Alfa Romeo Stelvio. 18/3 Jeep Renegade . 20/3 Seat Leon gen I & II. 21/3 Peugeot Rifter.
27/3 Hyundai i30 gen I. 27/3 Jeep Patriot. 28/3 Range Rover Velar . 28/3 Landrover Discovery V.

April: 4/4 Renault Captur 12/4 Audi A4 B7 . 18/4 Skoda Karoq. 30/4 Alfa Romeo 156SW

Maj: 8/5 Mercedes B-klass W247, 9/5 Toyota Rav4 gen V. 14/5 Honda Jazz (GE). 17/5 Fiat Tipo 5-dörrar.
17/5 Fiat Tipo SW (kombi). 29/5 A-klass W176.

Juni: 5/6 Toyota Corolla Touring 2019-

Juli: 4/7 Subaru Forester (SK), Mini Countryman gen II, 12/7 Nissan Leaf gen II,

Augusti: 6/8 Golv variant V & VI grindar. 12/8 Rav4 2019- avdelare.

**I detta dokument finns flertalet studio bilder på olika burar, grindar & tillbehör.
Men även flertalet bilder på Artfex hundburar & Grindar i olika bilar för att visa att
en likadan produkt kan se olika ut beroende på bilmärke och bilmodell.**

Gällande val av burstorlek för er hund hänvisar vi till att läsa på Jordbruksverkets hemsida gällande transport av hund i bil.



BURAR av universalmodell

nettovikt (bruttovikt i kartong)

10001 Small: Bredd 423 Höjd 500 Djup 670 Vikt 12,1kg (13,1kg)
Dörren på 423 sidan och dörren öppnas uppåt.

10010 Small lasttröskel SLT: Måtten som small och lasttröskeln är 140mm hög 12,9kg (13,9kg)
Dörren på 423 sidan och dörren öppnas uppåt. Kan endast monteras ihop med välvd sida till höger

10002 Medium: Bredd 495 Höjd 675 Djup 830 Vikt 16,1kg (17,6kg)
Dörren på 495 sidan och dörren öppnas uppåt.

10011 Medium lasttröskel MLT: mått som Medium och lasttröskel är: 110 mm hög 17kg (18,5kg)
Dörren på 495 sidan och dörren öppnas uppåt. Kan endast monteras ihop med välvd sida till höger

10012 Medium med gavelöppning: Bredd 830 Höjd 675 Djup 495 Tröskel 95. Vikt 20,1kg (21,6kg)
Dörren på välvd 830 sida och dörren öppnas uppåt.

10004 Medium bred: Bredd 653 Höjd 675 Djup 830 Vikt 19,7kg (21,2kg)
Dörren på 653 sidan och dörren öppnas uppåt.

10013 Medium bred m gavelöppning: Bredd 830 Höjd 675 Djup 653 Tröskel 95. Vikt 22,9kg (24,4)
Dörren på välvd 830 sida och dörren öppnas uppåt.

10003 Large: Bredd 653 Höjd 725 Djup 920 Vikt 20,6kg (22,4kg)
Dörren på 653 sidan och dörren öppnas uppåt.

10005 Dubbel: bredd 980 Höjd 675 Djup 830 Vikt 32,6kg (17,8 x2kg)
Varje burhalva är som en Medium 10002, hel mellanvägg ingår. Mellanvägg kan monteras bort.

GRINDAR av Universal modell

Det är bara grindarnas utfyllnadsenheter som har ändrats
själva grinden i sig oavsett modell eller utförande är densamma

Grind Modell 1 universal

Nettovikt: 14,6kg
(Bruttovikt 16,3kg)

10006 Dubbeldörr

Bredd 90cm
med utfyllnadsrör hundben upp till ca 120

Höjd 68cm och med övre utfyllnadsdel 78cm.
Dörrens öppning bredd: 42cm, höjd 62cm
Grindens bottenram är 74 cm djup och detta mått
är ej justerbart

Grind Modell 1 universal

Nettovikt: 12,6kg
(Bruttovikt 14,4kg)

10008 Enkeldörr

Bredd 90cm
med utfyllnadsrör hundben upp till ca 120

Höjd 68cm och med övre utfyllnadsdel 78cm.
Dörröppningens bredd: 85cm, höjd 62cm
Grindens bottenram är 74 cm djup och detta mått
är ej justerbart

Grind Modell 2 universal

Nettovikt: 15,3kg
(Bruttovikt 17,1kg)

10007 Dubbeldörr

Bredd 90cm
med utfyllnadsrör hundben upp till ca 120

Höjd 75cm och med övre utfyllnadsdel 85cm.
Dörrens öppning bredd: 42cm, höjd 68,5cm
Grindens bottenram är 74 cm djup och detta mått
är ej justerbart

Grind Modell 2 universal

Nettovikt: 13kg
(Bruttovikt 14,8kg)

10009 Enkeldörr

Bredd 90cm
med utfyllnadsrör hundben upp till ca 120

Höjd 75cm och med övre utfyllnadsdel 85cm.
Dörröppningens bredd: 85cm, höjd 68,5cm
Grindens bottenram är 74 cm djup och detta mått
är ej justerbart

AVDELARE passar endast 10006 & 10007

10021 Small Höjd 700 Djup 750-920
10022 Large Höjd 700 Djup 830-1150

Nettovikt 7,8kg (bruttovikt 8kg)
Nettovikt 9kg (bruttovikt 9,2kg)



BURAR

ALFA ROMEO

	10001 Small	10010 Small LT	10002 Medium	10011 Medium LT	10012 Medium Gavelöppn	10004 Medium Bred	10013 Medium B Gavelöppn	10003 Large	10005 Dubbel
30-apr 156 sw Bil med hög tröskel 1997-2006	ej test	ej test	nej	nej	nej	nej	nej	nej	nej
159 sw Bil med hög tröskel 2006-2011	nej	ej test	nej	ej test	ej test	nej	ej test	nej	nej
Stelvio (949)	OK		OK*		ej test	OK*	ej test	nej	nej

* insynsskydd tas bort, det blir tajt mellan bur och bakruta, ca 1cm så ställ bur så nära ryggstöd det bara går

GRINDAR: M1 10006 Dubbeldörr M1 10008 Enkeldörr Avdelare

ALFA ROMEO

	M2 10007 Dubbeldörr	M2 10009 Enkeldörr	10021 Small / 10022 Large
30-apr 156sw & 159sw 1997-2011	Grindar passar inte i bilen		passar ej
Stelvio (949)	ej testat grindar eller avdelare		

BURAR

AUDI

	10001 Small	10010 Small LT	10002 Medium	10011 Medium LT	10012 Medium Gavelöppn	10004 Medium Bred	10013 Medium B Gavelöppn	10003 Large	10005 Dubbel
A3 3-dörrar (8P & 8V) 2003-	nej	ej test	nej	nej	ej test	nej	nej	nej	nej
Bil med justerbart bagagegolv, om Small LT får plats kan golvet kanske behöva sänkas i lägsta nivå	nej	OK*	nej	nej	ej test	nej	nej	nej	nej
A3 5-dörrar (8PA) 2003-2012	nej	OK*	nej	nej	ej test	nej	nej	nej	nej
"Sportback"	* ev kan bur pallas upp något under dörrpartiet. Osäkert om bil har justerbart bagagegolv								
A3 5-dörrar (8V) 2013-	nej	OK*	nej	ej test	ej test	nej	nej	nej	nej
"Sportback"	* ev kan bur pallas upp något under dörrpartiet. Bil har justerbart bagagegolv								
A4 Avant B5 & B6 1995 - 2004	OK		ej test		ej test	ej test	ej test	nej	ej test
A4 Avant B7 2005-2008	OK		OK		OK	OK	OK	nej	NEJ
A4 Avant B8 2008-2015	OK		nej	nej	OK	nej	ej test	nej	nej
A4 Avant B9 2016-	OK		nej	nej	OK	nej	nej	nej	nej
A6 Avant C5 1998-2004	OK		OK		OK	OK	OK	nej	ej test
A6 Avant C6 2004-2011	OK		OK		OK	OK	OK	nej	OK
A6 Avant C7 & C8 2012-	OK		OK*		OK*	OK*	OK*	nej	OK*
*både insynsskydd och lastnättskasett måste tas bort för att bur ska få plats.									
Q2 justerbart golv 2017-	ej test	ej test	nej	nej	nej	nej	nej	nej	nej
Q3 kaorss 8U 2011-2018	ej test	OK	nej	nej	ej test	nej	nej	nej	nej
bilmodell med olika golvnivåer. Endast testat i bil med nedstänkt golv									
07-jan Q3 kaorss F3 2018-	ej testat burar i denna nya bil								
Q5 kaorss 8R 2009-2016	OK		OK*		OK	OK*	OK	nej	OK*
* Passar om bil har tillval "Baksäte plus" som gör baksätet skjutbart i längdled									
Q5 kaorss FY 2016-	OK*	OK	ej test		OK	ej test	ej test	nej	ej test
höj o sänkbart golv. * = bur med golv i högsta läget									
14-feb Q8 (suvcupé) 2018-	OK	OK	nej	nej	ej test	nej	nej	nej	nej
Q7 (4L) 2005-2015	OK		OK		OK	OK	OK	nej	ej test
Q7 (4M) 2015-	OK*		OK*		OK	OK	OK	OK	OK
*bur kan placeras i bil när ett av de säten i 3e sätesraden används. Övriga burar kräver 3e sätesraden nedfäld									

Burar och grindars mått finns angivet på sid 2

GRINDAR: M1 10006 Dubbeldörr M1 10008 Enkeldörr Avdelare

AUDI

	M2 10007 Dubbeldörr	M2 10009 Enkeldörr	10021 Small / 10022 Large
A3 3- & 5-dörrars oavsett årsmodell	Grindar passar inte i bilen		
A4 Avant B5 95-01/2001	ej testat grindar		
A4 Avant B6 2001-2004	10007 eller 10009.		Avdelare 10021 endast ihop med 10007
A4 Avant B7 2005-2008	10006 eller 10008. 10007 eller 10009.		Avdelare 10021 endast ihop med 10006 eller 10007
A4 Avant B8 2008-2015	10006 eller 10008.		Avdelare 10021 endast ihop med 10006
A4 Avant B9 2016-	10007 eller 10009.		Avdelare 10021 endast ihop med 10007
A6 Avant C5 1998-2004	ej testat grindar		
A6 Avant C6 & C7* 2004-2011-	10007 eller 10009.		Avdelare 10022 endast ihop med 10007
*För C7 kaross monteras grind i lutningshål nr 3 & placeras ca 95-100cm ut ifrån ryggstödet botten om avdelare ska monteras.			
A6 Avant C8 2018/2019	10007 eller 10009.		Avdelare 10022 endast ihop med 10007
*För C8 kaross monteras grind i lutningshål nr 3 & grind placeras ca 17-18cm från tröskelpanel om avdelare ska monteras.			
Q2 2016 -	Grindar passar inte i bilen		
07-jan Q3 kaorss 8U 2011-	10007 eller 10009.		Avdelare passar inte i bilen
Förutsatt att bilen har golvnivå i högt läge			
Q3 kaorss F3 2018 -	ej testat grindar		
Q5 kaorss 8R 2009-2016	10007 eller 10009.		Avdelare 10021 endast ihop med 10007
Q5 kaorss FY 2016-	ej testat grindar		
11-feb Q8 (suvcupé) 2018-	ej testat grindar		
Q7 4L 2005-2015	ej testat grindar		
Q7 4M 2015 -	10007 eller 10009.		Avdelare 10022 endast ihop med 10007*
3e sätesraden nedfäld	Om grind placeras ca 17,5cm in från tröskellist bör monering ske i lutningshål 2		
bil med justerbart ryggstöd i baksäte	Om grind placeras ca 10-12cm från tröskellist kan/bör monering ske i lutningshål 3		



Artfex Hundbur Small
Art nr 10001



Artfex Hundbur Small LT
Art nr 10010



BURAR

BMW

		10001	10010	10002	10011	10012	10004	10013	10003	10005	
		Small	Small	Medium	Medium	Medium	Medium	Medium B	Large	Dubbel	
1-serie F20	2011-	nej	LT	nej	LT	Gavelöppn	Bred	Gavelöppn	nej	nej	
2-serie Active Tourer F45	2014-	OK	ej test	ej test	nej	nej	nej	OK	nej	ej test	
2-serie Gran Tourer 7-sitsig F46		OK		OK		OK	OK	OK	ej test	ej test	
3-serie Touring E46 & E91	1998-2012	OK		nej	nej	nej	nej	nej	nej	nej	
3-Serie Touring F31	2012-	OK*	OK	nej	nej	nej	nej	nej	nej	nej	
		*bur kan behöva pallas upp så att dörren löper fritt över tröskel.									
5-Serie Touring E34, E39 & E61	1988-2010	OK		OK		OK	OK	OK	nej	OK	
5-Serie Touring F11	2010-2017	OK		OK		OK	OK	OK	nej	nej	
5-Serie Touring G31	2017-	OK		OK		OK	OK	OK	ej test	nej	
6-Serie GT	2011-2018	ej test		nej	nej	nej	nej	nej	nej	nej	
10-feb i3	2013-	OK		nej	nej	nej	nej	nej	nej	nej	
X-1 (E84)	-2015	OK		nej	nej	OK	nej	ej test	nej	nej	
X-1 (F48)	2015-	OK		OK		OK	OK	ej test	nej	nej	
X-2 (F39)		ej test	ej test	nej	nej	ej test	nej	nej	nej	nej	
X-3 (F25)	2011-2017	OK		OK		OK	OK	OK	nej	OK	
X-3 (G01)	2017-	OK		OK		OK	OK	ej test	nej	OK	
X-4 SUV Coupe F26 & G02		ej test	ej test	nej	nej	nej	nej	nej	nej	nej	
X-5 (E53)		OK		OK		OK	OK	OK	ej test	OK	
X-5 (E70)	2007-2013	OK		OK		OK	OK	OK	nej	OK	
X-5 (F15)	2013-	OK		OK		OK	OK	OK	nej	OK	
10-jan X-5 (G05)	2018-	OK		övriga burstorlekar ej testade.							
X-6 E71 & F16 (hatchback)		ej test	ej test	nej	nej	nej	nej	nej	nej	nej	
10-jan X-7 (G07)		ej test	ej test	nej	nej	nej	nej	nej	nej	nej	

Burar och grindars mått finns angivet på sid 2

GRINDAR: M1 10006 Dubbeldörr M1 10008 Enkeldörr Avdelare M2 10007 Dubbeldörr M2 10009 Enkeldörr 10021 Small / 10022 Large

BMW

1-serie F20	2011-	Grind passar inte i bilen	
2-serie Active Tourer F45	2014-	ej testat grindar	
2-serie Gran Tourer 7-sitsig		ej testat grindar	
3-serie Touring E46 & E91	1998-2011	10007 eller 10009.	Avdelare 10021 endast ihop med 10007
3-Serie Touring F31	2012-	10006 eller 10008.	Avdelare 10021 endast ihop med 10006
5-Series Touring E34, E39 & E61	1988-2010	10007 eller 10009.	Avdelare 10022 endast ihop med 10007
5-Series Touring F11	2010-2017	10007 eller 10009.	Avdelare 10022 endast ihop med 10007
5-Series Touring G31	2017-	10006 eller 10008.	Avdelare 10021 eller 10022 endast ihop med 10006
6-Serie GT	2011-2018	Grind passar inte i bilen	
18-feb i3	2013-	10006 eller 10008. (lutningshåll 4) Avdelare passar inte i bilen	
X-1 (E84)	-2015	10007 eller 10009	Avdelare passar inte i bilen
X-1 (F48)	2015-	10006 eller 10008.	Avdelare 10021 endast ihop med 10006
X-2 (F39)		ej testat grindar	
X-3 (F25)	2011-2017	10007 eller 10009	Avdelare 10022 endast ihop med 10007
X-3 (G01)	2017-	ej testat grindar	
X-4 SUV Coupe F26 & G02		Grind passar inte i bilen	
X-5 E53, E70 & F15	1999-	10007 eller 10009	Avdelare 10022 endast ihop med 10007
10-jan X-5 (G05)	2018-	ej testat grindar	
X-6 E71 & F16 (hatchback)		Grind passar inte i bilen	
10-jan X-7 (G07)		ej testat grindar	

BURAR

CHEVROLET

		10001	10010	10002	10011	10012	10004	10013	10003	10005
		Small	Small	Medium	Medium	Medium	Medium	Medium B	Large	Dubbel
Captiva 3e sätesraden nedfällt		OK	LT	OK*	LT	Gavelöppn	Bred	Gavelöppn	nej	ej test
Cruze	2012-	OK		ej test	ej test	ej test	ej test	ej test	nej	ej test
Nubira Kombi		OK		ej test	ej test	ej test	ej test	ej test	nej	nej
Orlando		OK		OK		OK	OK	OK	nej	OK
Tahoe (2000-) & Trans Sport		OK		OK		OK	OK	OK	OK	OK
Trax		nej	nej	nej	nej	nej	nej	nej	nej	nej

Burar och grindars mått finns angivet på sid 2

GRINDAR: M1 10006 Dubbeldörr M1 10008 Enkeldörr Avdelare M2 10007 Dubbeldörr M2 10009 Enkeldörr 10021 Small / 10022 Large

CHEVROLET

Captiva 3e sätesraden nedfällt		10007 eller 10009.	Avdelare 10022 endast ihop med 10007
Cruze	2012-	10007 eller 10009.	Avdelare 10022 endast ihop med 10007
Nubira Kombi		ej testat grindar	
Orlando		10006 eller 10008.	Avdelare 10022 endast ihop med 10006
Tahoe (2000-) & Trans Sport		ej testat grindar	
Trax		Grind passar inte i bilen	

BURAR

CHRYSLER

		10001 Small	10010 Small LT	10002 Medium	10011 Medium LT	10012 Medium Gavelöppn	10004 Medium Bred	10013 Medium B Gavelöppn	10003 Large	10005 Dubbel
Chrysler 300 Touring	2005-2010	OK*		ej test	ej test	ej test	ej test	ej test	nej	ej test
Voyager	2004-2008	OK*		OK*		OK*	OK*	OK*	ej test	ej test
Grand Voyanger	1996-2007	OK*		OK*		OK*	OK*	OK*	OK*	ej test
Grand Voyanger	2008-	OK*		OK*		OK*	OK*	OK*	OK*	OK*

Burar och grindars
mått finns angivet
på sid 2

* Till Voyager & grand Voyanger gäller det att HELA 3e stolsraden är urtagen / nedfäld

CHRYSLER	GRINDAR: M1 10006 Dubbeldörr M1 10008 Enkeldörr		Avdelare		
	M2 10007 Dubbeldörr M2 10009 Enkeldörr		10021 Small / 10022 Large	Large	
Chrysler 300 Touring	2005-2010	10006 eller 10008 avdelare passar inte i den bilen			
Voyager	2004-2008	Grind passar inte i bilen			
Grand Voyanger	1996-2007	Grind passar inte i bilen			
Grand Voyanger	2008-	Grind passar inte i bilen			

BURAR

CITROËN

		10001 Small	10010 Small LT	10002 Medium	10011 Medium LT	10012 Medium Gavelöppn	10004 Medium Bred	10013 Medium B Gavelöppn	10003 Large	10005 Dubbel
Berlingo kombi	-2008	OK		nej	nej	ej test	nej	nej	nej	nej
Berlingo Multispace	2008-	OK		OK		OK	OK	OK	nej	ej test
C3 Picasso	2009-	OK		nej	nej	ej test	nej	ej test	nej	nej
C3 gen III	2017-	nej	nej	nej	nej	ej test	nej	nej	nej	nej
C3 Aircross	2018	ej test	ej test	nej	nej	ej test	nej	nej	nej	nej
bil som verkar ha justerbart golv i två nivåer samt skjubbart baksäte										
C4 generation II	2010-	nej	ej test	nej	nej	nej	nej	nej	nej	nej
C4 Air Cross tröskel ca 7cm		nej	OK	nej	nej	ej test	nej	nej	nej	nej
C4 Cactus	2014-	nej	OK*	nej	nej	nej	nej	nej	nej	nej
*Bur måste pallas upp undertill då bilen har en djup tröskel										
C4 Picasso	2013-	OK*	OK	OK*	OK	OK	ej test	OK*	ej test	ej test
*Bur kan behöva pallas /kilas upp undertill då bilen har en liten tröskel (ca 6cm)										
C4 Grand Picasso	2006-2013	OK		OK		OK	OK	OK	ej test	OK
3e sätesraden nedfäld,	2013-									
C4 Space Tourer		ej testat burar								
C4 Grand Space Tourer		ej testat burar								
C5 Kombi modell 1	-2008	OK		OK		OK	OK	OK	OK	OK
C5 Kombi modell 2	2008-	OK		OK		OK	OK	OK	nej	OK
C8 *med 3e raden urtagen	2003-	OK*		OK*		OK*	OK*	OK*	OK*	OK*
C-Crosser		OK		OK		OK	OK	OK	OK	nej
DS4	2011-	nej	ej test	nej	nej	ej test	nej	nej	nej	nej
DS5	2011-	OK	OK	ej test	ej test	ej test	ej test	ej test	nej	ej test
Evasion *3e raden bort/fällas upp	1998-2002	OK*		OK*		OK*	OK*	OK*	OK*	OK*
XM Break / Kombi	-2000	OK		OK		OK	OK	OK	OK	OK
Xsara kombi	1997-2006	OK		ej test	ej test	ej test	ej test	ej test	ej test	ej test

Burar och grindars
mått finns angivet
på sid 2

CITROËN	GRINDAR: M1 10006 Dubbeldörr M1 10008 Enkeldörr		Avdelare		
	M2 10007 Dubbeldörr M2 10009 Enkeldörr		10021 Small / 10022 Large	Large	
Berlingo kombi		Grind passar inte i bilen			
C3		Grind passar inte i bilen			
C3 Aircross	2018	ej testat grindar			
bil som verkar ha justerbart golv i två nivåer samt skjubbart baksäte					
C4 gen II		Grind passar inte i bilen			
C4 Air Cross		10007 eller 10009.		Avdelare passar inte i bilen	
C4 Cactus	2014-	Grind passar inte i bilen			
C4 Picasso ca 6cm tröskeldjup	2013-	ej testat grindar			
C4 Grand Picasso	2006-2013-	ej testat grindar			
C4 Space Tourer		ej testat grindar			
C4 Grand Space Tourer		ej testat grindar			
C5 Kombi modell 1	-2008	10007 eller 10009		Avdelare 10022 endast ihop med 10007	
Grinden kommer inte täcka hela vägen upp till karm					
C5 Kombi modell 2	2008-	10006 eller 10008. 10007 eller 10009.		Avdelare 10022 endast ihop med 10006 eller 10007	
C-Crosser		10007* eller 10009*.		Avdelare 10022 endast ihop med 10007	
*grind täcker inte helt upp till karm, storlek på gliipa är obekräftat					
C8 & Evasion	1998 / 2002-	Grind passar inte i bilen			
DS4		Grind passar inte i bilen			
DS5	2011-	ej testat grindar			
XM Break / Kombi	-2000	ej testat grindar			
Xsara kombi		10007 eller 10009.		Avdelare 10022 endast ihop med 10007	



DACIA

BURAR									
10001	10010	10002	10011	10012	10004	10013	10003	10005	
Small	Small	Medium	Medium	Medium	Medium	Medium B	Large	Dubbel	
	LT		LT	Gavelöppn	Bred	Gavelöppn			
Dokker	OK		OK	OK	OK	OK	OK	ej test	ej test
Duster Generation 1	OK*	OK	OK*	OK	OK**	OK*	OK**	nej	nej
Bil med nedsänkt golv. *bur måste pallas upp ca 8 cm resp ** ca 4cm									
Duster Generation 1	OK	OK	OK	OK	OK	OK	OK	nej	nej
bil med tillvalt tröskellåda = plant golv									
Duster generation II	OK	OK	OK	OK	OK	OK	ej test	nej	nej
Lodgy *tröskel ca5cm kila upp bur	OK*	OK	OK*	OK	OK	OK*	OK	ej test	ej test
Logan MCV	OK		OK		OK	OK	OK	ej test	OK
Logan MCV	OK		OK		OK	OK	OK	nej	nej
Sandero	nej	ej test	nej	nej	ej test	nej	nej	nej	nej
Sandero	nej	ej test	nej	nej	ej test	nej	nej	nej	nej

Burar och grindars
mått finns angivet
på sid 2

DACIA

		GRINDAR: M1 10006 Dubbeldörr M1 10008 Enkeldörr				Avdelare	
		M2 10007 Dubbeldörr		M2 10009 Enkeldörr		10021 Small / 10022 Large	
Dokker		Grind passar inte i bilen					
Duster Generation 1	2010-2017	10007* eller 10009*				Avdelare 10022 endast ihop med 10007	
Bil utan tröskellåda ger ett lågt nedsänkt golv. *Golvet måste på någotvis "byggas" upp så att grinden kan stå på golvet.							
Duster Generation 1	2010-2017	10007 eller 10009				Avdelare 10022 endast ihop med 10007	
Bil med tillval Tröskellåda vilket ger ett plant golv.							
Duster generation II	2018-	10006 eller 10008.				Avdelare 10021 endast ihop med 10006	
Lodgy		ej testat grindar					
Logan MCV	-2012	10006* eller 10008*				Avdelare 10022 endast ihop med 10006	
* Grind kommer inte täcka hela vägen upp till karm, blir ca 15cm glapp upptill							
Logan MCV	2012-	10006 eller 10008.				Avdelare 10022 endast ihop med 10006	
Sandero	2008-2012 & 2012-	Grind passar inte i bilen					

DOGDE

BURAR									
10001	10010	10002	10011	10012	10004	10013	10003	10005	
Small	Small	Medium	Medium	Medium	Medium	Medium B	Large	Dubbel	
	LT		LT	Gavelöppn	Bred	Gavelöppn			
Journey *3e sätet nedfällt	OK		OK*	OK*	OK*	OK*	nej	OK*	

Burar och grindars
mått finns angivet
på sid 2

DOGDE

		GRINDAR: M1 10006 Dubbeldörr M1 10008 Enkeldörr				Avdelare	
		M2 10007 Dubbeldörr		M2 10009 Enkeldörr		10021 Small / 10022 Large	
Journey *3e sätet nedfällt	2008-	10006* eller 10008*				Avdelare 10022 endast ihop med 10006	

FIAT

BURAR									
10001	10010	10002	10011	10012	10004	10013	10003	10005	
Small	Small	Medium	Medium	Medium	Medium	Medium B	Large	Dubbel	
	LT		LT	Gavelöppn	Bred	Gavelöppn			
500X (*Golv i lägsta nivå)	nej	OK*	nej	nej	nej	nej	nej	nej	nej
Doblo kombi 5-sitsig gen II 2010-	OK		OK		OK	OK	OK	ej test	OK
Freemont *3e sätet nedfällt	OK		OK*		OK*	OK*	OK*	nej	OK*
Tipo 5-dörrars	nej	ej test	nej	ej test	nej	nej	nej	nej	nej
Tipo SW (kombi)	OK		ej test	ej test	ej test	ej test	ej test	ej test	ej test
bil med justerbart golv									


Burar och grindars
mått finns angivet
på sid 2

FIAT

		GRINDAR: M1 10006 Dubbeldörr M1 10008 Enkeldörr				Avdelare	
		M2 10007 Dubbeldörr		M2 10009 Enkeldörr		10021 Small / 10022 Large	
500X	2014-	Grind passar inte i bilen					
Doblo kombi 5-sitsig gen II 2010-		Grind passar inte i bilen					
Freemont *3e sätet nedfällt		10006* eller 10008*				Avdelare 10022 endast ihop med 10006	
Tipo 5-dörrars	2015-	Grind passar inte i bilen					
Tipo SW (kombi)	2015-	10007* eller 10009*				Avdelare ej testat i bilen	
*bil med justerbart golv som ska vara i högsta nivå för att grind ska kunna användas i bilen							



Artfex Hundbur Large art nr 10003



Artfex Hundbur Medium Bred art nr 10004

		BURAR								
		10001	10010	10002	10011	10012	10004	10013	10003	10005
		Small	Small	Medium	Medium	Medium	Medium	Medium B	Large	Dubbel
FORD			LT		LT	Gavelöppn	Bred	Gavelöppn		
Ecosport 2a generation	2012-	ej test		nej	nej	ej test	nej	nej	nej	nej
Edge	2016-	OK	OK	OK	OK	OK	OK	OK	nej	OK
Escort Kombi/Turnier		OK		OK		OK	OK	OK	ej test	ej test
Focus C-Max Gen I	2004	OK*	OK	OK*	OK	OK*	OK*	OK*	nej	nej
* bur kan behöva kilas upp allt byggas upp på en klack så att dörr kan öppnas										
Focus Halvkombi Gen II	2004-2010	nej	OK	nej	nej	nej	nej	nej	nej	nej
Focus halvkombi Gen III & IV		ej testat burar i denna bil								
Focus kombi gen I	1998-2004	OK		OK		OK	OK	OK	nej	ej test
Focus Kombi generation II	2005-	OK		OK		OK	OK	OK	OK*	OK
* bur kan behöva kilas så att dörr kan öppnas										
Focus kombi, gen III	2011-	OK		OK		OK	OK	OK	nej	OK
Focus kombi, gen IV	2018-	OK		OK		OK	OK	ej test	nej	OK
Galaxy * med 3e raden nedfällt	-2014	OK*		OK*		OK*	OK*	OK*	OK*	OK*
Maverick		OK		nej	nej	ej test	nej	nej	nej	nej
Mondeo Kombi	1993-	OK		OK		OK	OK	OK	ej test	ej test
Mondeo Kombi	2000-2014	OK		OK		OK	OK	OK	OK	OK
Mondeo Kombi	2015-	OK		OK		OK	OK	OK	nej	OK
Kuga	-2012	OK		nej	nej	OK	nej	ej test	nej	nej
Kuga (bil med två golvnivåer)	2013 -	OK	OK	OK*	OK*	OK	OK*	OK	nej	nej
Vid val av 10001, 10002 & 10004 pallas buren upp lite under burgolvet så att dörr kan öppnas. Låg golvnivå Baksätet kan behöva lutas fram något för 10002, 10011, 10004 & 10013 med golvnivå hög										
S-Max	-2015	OK	OK	OK	OK	OK	OK	OK	ej test	OK
5 säten totalt, 2 sätesrader. Bur 10002, 10004, 10005 bör pallas/kilas upp lite under burgolv så att dörr kan öppnas. 10010, 10011, 10012 & 10013 har tröskel vilket inte behöver pallas upp										
S-Max (gen I)	-2015	OK*		OK*		OK**	OK**	OK**	ej test	OK**
7 säten totalt, 3 sätesrader. Har bilen 3 sätesrader (tillval) kan man placera bur 10001 & 10002 och ha ett av de bakersta sätena i uppfällt läge **annars måste båda sätena vara nedfällda										
S-Max (gen II)	2015-	OK*		OK*		OK*	OK*	OK*	ej test	OK*
* 3e sätesraden måste vara nedfällt, EJ testat om ett säte kan vara uppfällt när art nr 10002 placeras i bil										
Tourneo Connect	2015-	OK		OK		OK	OK	OK	OK	OK
Grand - lång kaross 7-sitsig		* tredje sätesraden nedfällt eller urtaget helt eller delvis för att bur ska få plats								
Tourneo Connect Kort kaross 5-sitsig	2015-	OK		OK*		OK	OK*	OK	nej	OK
*I denna bil kan en Medium & Medium Bred stå bredvid varandra										

Burar och grindars mått finns angivet på sid 2

		GRINDAR: M1 10006 Dubbeldörr M1 10008 Enkeldörr			Avdelare	
		M2 10007 Dubbeldörr M2 10009 Enkeldörr			10021 Small / 10022 Large	
FORD						
Ecosport 2a generation	2012-	Grind passar inte i bilen				
Edge	2016-	10007 eller 10009 Avdelare 10022 endast ihop med 10007				
Escort Kombi/Turnier		ej testat grindar				
Focus C-Max generation II har slätt golv	2004-2010*	10007* eller 10009* . Avdelare 10022 endast ihop med 10007				
Focus halvkombi	2010-	*Grind pallas upp ca 5 cm				
Focus kombi, gen I II & III	98-2005-2011-	Grind passar inte i bilen				
Focus kombi, gen IV	2018	10007 eller 10009. Avdelare 10022 endast ihop med 10007				
Galaxy & Maverick		10006 eller 10008 Avdelare 10022 endast ihop med 10006				
Mondeo Kombi	1993-	Grind passar inte i bilen				
Mondeo Kombi	2000-2014	ej testat grindar				
Mondeo Kombi	2015-	10007 eller 10009 Avdelare 10022 endast ihop med 10007				
		10006 eller 10008 Avdelare 10022 endast ihop med 10006				
avdelaren måste monteras på grind när grind står i bilen						
Kuga Generation I & II (generation II golv i två nivåer)		10006* eller 10008* . Avdelare 10021 **endast ihop med 10006				
* Blir en glipa upptill på ca 8-10cm mellan grind och bil ** ryggsäte kan behöva justeras framåt när avdelare används						
S-Max (gen I & II)		ej testat grindar				
Tourneo Connect Kort & lång kaross	2015-	Grind passar inte i bilen				



Artfex Hundbur Dubbel art nr 10005 mellanväggen i hel plåt behöver inte vara monterad ifall man vill nyttja buren till en enda stor bur.



BURAR

		10001	10010	10002	10011	10012	10004	10013	10003	10005
		Small	Small	Medium	Medium	Medium	Medium	Medium B	Large	Dubbel
HONDA			LT		LT	Gavelöppn	Bred	Gavelöppn		
Accord Tourer	2003-2007	OK		OK		OK	OK	OK	nej	OK
Accord Tourer	2008-	OK		OK		OK	OK	OK	ej test	nej
Civic Tourer		OK		OK		OK	OK	OK		OK
CR-V generation 1	1996-2001	OK		nej	nej	ej test	nej	nej	nej	nej
CR-V generation 2	2002-2007	OK	OK	*OK**	OK**	OK**	*OK**	OK**	nej	nej
Bil med liten tröskel, insynsskydd kan behöva demonteras. *Bur kan behöva kilas upp några cm. ** Baksätet måste skjutas fram.										
CR-V gen.3 & 4	2007-2012	OK	OK	OK*	OK*	OK*	OK*	OK*	ej test	nej
insynsskydd tas bort	2013-2018	*Bil med varierande djup tröskel bur behövs kilas upp								
31-jan CR-V gen 5	2018/2019-	OK	OK	OK	OK	OK	OK	OK	ej test	OK
FR-V	2008-2014	OK		nej	nej	ej test	nej	ej test	nej	nej
HR-V gen II liten tröskel	2015-	OK	OK	nej	nej	ej test	nej	ej test	nej	nej
14-maj Jazz kaross GE	2008-2015	nej	OK*	nej	nej	nej	nej	nej	nej	nej
*buren måste placeras i mitten samt fäll baksätets ryggstöd för att lättare få buren på plats.										

Burar och grindars
mått finns angivet
på sid 2

		GRINDAR: M1 10006 Dubbeldörr M1 10008 Enkeldörr		Avdelare	
		M2 10007 Dubbeldörr M2 10009 Enkeldörr		10021 Small / 10022 Large	

HONDA										
Accord Tourer	2003-2007	10006 eller 10008.				Avdelare 10021 endast ihop med 10006				
Accord Tourer	2008-	10007 eller 10009.				Avdelare 10022 endast ihop med 10007				
Civic Tourer		10007 eller 10009.				Avdelare 10022 endast ihop med 10007				
CR-V generation 1	1996-2001	Grind passar inte i bilen								
CR-V generation 2	2002-2007	10007* eller 10009* .				Avdelare 10021 endast ihop med 10007				
*Grinden täcker inte hela vägen upp till karm. *Grind behövs kilas upp några cm, bil med liten tröskel										
CR-V gen.3 & 4	2007-2012	10007* eller 10009* .				Avdelare 10021 endast ihop med 10007				
*Grinden täcker inte hela vägen upp till karm. Bil med varierande djup på tröskel, kila ec upp grind										
31-jan CR-V gen 5	2018/2019-	10007 eller 10009.				Avdelare 10021 endast ihop med 10007				
FR-V	2008-2014	10007 eller 10009.				Avdelare passar inte i bilen				
HR-V generation II	2015-	ej testat grindar								
14-maj Jazz kaross GE	2008-2015	Grind passar inte i bilen								

BURAR

		10001	10010	10002	10011	10012	10004	10013	10003	10005
		Small	Small	Medium	Medium	Medium	Medium	Medium B	Large	Dubbel
HYUNDAI			LT		LT	Gavelöppn	Bred	Gavelöppn		
i20		nej	ej test	nej	nej	nej	nej	nej	nej	nej
i30 5-dörrar		nej	ej test	nej	nej	nej	nej	nej	nej	nej
27-maj i30 Kombi kaross FD	07-2012	OK		nej	nej	OK	nej	ej test	nej	nej
i30 Kombi kaross GD	2013-	OK		OK		OK	OK	OK	nej	ej test
i30 Kombi kaross PD	2017-	OK		ej test	ej test	ej test	ej test	ej test	nej	ej test
i40		OK		OK		OK	OK	OK	nej	OK
iX20 (bil med liten tröskel)		OK	OK	nej	nej	ej test	nej	nej	nej	nej
iX35	2009-	OK		nej	nej	ej test	nej	nej	nej	nej
iX55		OK		OK		OK	OK	OK	OK	OK
Grand Santa Fe (3e sätet fällt) 2013-		OK		OK		OK	OK	OK	OK	OK
ioniq /hybrid / Plug-In / electric		ej test	ej test	nej	nej	nej	nej	nej	nej	nej
Kona / Kona Electric	2017-	ej test	ej test	nej	nej	ej test	nej	nej	nej	nej
Nexo		OK		ej test	ej test	ej test	ej test	ej test	nej	ej test
Santa Fe gen I (SM)	2001-2006	OK		OK		OK	OK	OK	nej	ej test
Santa Fe gen II (CM)	2006-2012	OK		OK		OK	OK	OK	nej	OK
Santa Fe gen III (DM)	2013-	OK		OK		OK	OK	OK	OK*	OK
*Räta upp baksätets ryggstöd för att bur ska få plats										
17-jan Santa Fe gen IV (TM)	ev 2018 /2019	ej testat burar i denna bil än								
Terracan	2001-	OK		ej test		OK	ej test	OK	nej	ej test
Tucson	2004-2009	OK		nej	nej	ej test	nej	ej test	nej	nej
Tucson	2015-	OK		OK*	OK*	ej test	OK*	ej test	nej	OK*
* ingen info om ryggstöd kan behöva justeras eller ej										

Burar och grindars
mått finns angivet
på sid 2

		GRINDAR: M1 10006 Dubbeldörr M1 10008 Enkeldörr		Avdelare	
		M2 10007 Dubbeldörr M2 10009 Enkeldörr		10021 Small / 10022 Large	

HYUNDAI										
i20		Grind passar inte i bilen								
i30 5-dörrar		Grind passar inte i bilen								
i30 Kombi (kaross FD & GD)	2007-2013-	10006 eller 10008.				Avdelare 10021 endast ihop med 10006				
i30 Kombi (PD)	2017-	ej testat grindar								
i40		10007* eller 10009* .				Avdelare 10022 endast ihop med 10007				
* bilens original surrningsöglor är inte optimala, bil kan behöva kompletteras med andra surrningsöglor										
iX20		10007* eller 10009* .				Avdelare 10021 endast ihop med 10007				
*baksätet måste skjutas fram för att grind ska kunna placeras på golv i högsta nivå.										
iX35	2009-	10007 eller 10009 .				Avdelare 10021* endast ihop med 10007				
*Ta bort de övre 4 rören på avdel mot ryggstöd & det övre böjda røret mot grind										
iX55		ej testat grindar								
Grand Santa Fe	2013-	ej testat grindar								
ioniq	2017	Grind passar inte i bilen								
Kona / Kona Electric	2017-	ej testat grindar								
Nexo		ej testat grindar								
Santa Fe gen I (SM)	2001-2006	ej testat grindar								
Santa Fe gen II (CM)	2006-2012	10007 eller 10009				Avdelare 10022 endast ihop med 10007				
Santa Fe gen III (DM)	2013-	10007 eller 10009				Avdelare 10022 endast ihop med 10007				
Grind täcker inte helt upp till karm, blir en glipa										
17-jan Santa Fe gen IV (TM)	ev 2018 /2019	ej testat grindar								
Terracan	2001-	ej testat grindar								
Tucson	2004-2009	10007 eller 10009				Avdelare ej test				
Tucson	2015-	10006 eller 10008.				Avdelare 10021 endast ihop med 10006				

BURAR										Burar och grindars mått finns angivet på sid 2
10001 Small	10010 Small LT	10002 Medium	10011 Medium LT	10012 Medium Gavelöppn	10004 Medium	10013 Medium B Bred Gavelöppn	10003 Large	10005 Dubbel		
JAGUAR F-Pace	OK	LT	OK	OK	ej test	OK	ej test	nej	OK	
I-Pace	ej test	ej test	nej	nej	ej test	nej	nej	nej	nej	
XF Sportbrake 2012-2015	OK		nej	nej	nej	nej	nej	nej	nej	

JAGUAR	GRINDAR: M1 10006 Dubbeldörr M1 10008 Enkeldörr				Avdelare	
	M2 10007 Dubbeldörr M2 10009 Enkeldörr				10021 Small / 10022 Large	
F-Pace	10007 eller 10009				Avdelare ej test	
I-Pace & XF Sportbrake	Grind passar inte i bilen					
I-Pace & 2012-2015	Grind passar inte i bilen					

BURAR										Burar och grindars mått finns angivet på sid 2
10001 Small	10010 Small LT	10002 Medium	10011 Medium LT	10012 Medium Gavelöppn	10004 Medium	10013 Medium B Bred Gavelöppn	10003 Large	10005 Dubbel		
JEEP Cherokee (XJ) 1998 -	OK	LT	ej test	OK	ej test	ej test	nej	ej test		
Cherokee (KJ) 2002-2007	OK		ej test	ej test	OK	ej test	ej test	nej	ej test	
06-mar Cherokee (KK) 2008-2012	OK		ej test	ej test	ej test	ej test	ej test	ej test	ej test	
06-mar Cherokee (KL) 2013-	OK		ej test	ej test	ej test	ej test	ej test	ej test	ej test	
Grand Cherokee WJ 1999-2004	OK		OK	OK	OK	OK	OK	OK	OK	
Grand Cherokee (WK) 2005-2010	OK		OK	OK	OK	OK	OK	ej test	ej test	
Gr Cherokee (WK2) 2011-	OK		OK	OK	OK	OK	OK	ej test	ej test	
Compass gen II	ej test		ej test	ej test	ej test	ej test	nej	ej test		
27-mar Patriot 2007-2016	OK		ej test	ej test	ej test	ej test	ej test	ej test	ej test	
Renegade 2014-	OK		nej	ej test	nej	ej test	nej	nej	nej	
Wrangler 4 dörrars JK 2007-2018	ej test		ej test	ej test	ej test	ej test	nej	nej	nej	

JEEP	GRINDAR: M1 10006 Dubbeldörr M1 10008 Enkeldörr				Avdelare	
	M2 10007 Dubbeldörr M2 10009 Enkeldörr				10021 Small / 10022 Large	
Cherokee (XJ) 1998	ej testat grindar					
Cherokee (KJ) 2002-2007	10006 eller 10008.				Avdelare passar inte i bilen	
06-mar Cherokee (KK) 2008-2013	ej testat grind eller avdelare					
06-mar Cherokee (KL) 2013-	ej testat grind eller avdelare					
Grand Cherokee WJ 1999-2004	10006 eller 10008				Avdelare 10021 endast ihop med 10006	
Grand Cherokee (WK) 2005-2010	10007 eller 10009				Avdelare 10021 endast ihop med 10007	
Gr Cherokee (WK2) 2011-	ej testat grindar					
Compass gen II	ej testat grindar					
27-mar Patriot 2007-2016	ej testat grindar					
18-mar Renegade 2014-	10006 eller 10008				Avdelare passar inte i bilen	
Wrangler 4 dörrars JK 2007-2018	ej testat grindar					



Artflex Hundbur Medium Gavel art nr 10012



Artflex Hundbur Medium Bred gavel 10013



BURAR

KIA

		10001 Small	10010 Small LT	10002 Medium	10011 Medium LT	10012 Medium Gavelöppn	10004 Medium Bred	10013 Medium B Gavelöppn	10003 Large	10005 Dubbel
	Carens II 2002-2006	OK	LT	nej	nej	OK	nej	nej	nej	nej
	Carens III 2007-2013	OK		OK		OK	OK	OK	nej	ej test
	Carens IV 2014-	OK		OK		OK	OK	OK	nej	OK
	Carnival 99-2002-	OK		OK		OK	OK	OK	OK	OK
	Ceed 5-dörrars "halvkombi" (ED & JD)	nej	ej test	nej	nej	nej	nej	nej	nej	nej
07-jan	Ceed 5-dörrars "halvkombi" (CD) 2018-	ej test		nej	nej	nej	nej	nej	nej	nej
	Ceed SW (ED) -2012	OK		OK		OK	OK	OK	nej	OK
	Ceed SW (JD) 2013 - 2018	OK		OK		OK	OK	OK	nej	OK
06-feb	Ceed SW (CD) 2018-	OK		OK		OK	OK	OK	nej	NEJ
	Niro Hybrid	OK*	OK**	nej	nej	ej test	nej	nej	nej	nej
	*Small 10001 fungerar om bilen är tillvalsutrustad med ett förhöjt lastrumsgolv. **10010 kan användas i golvnivå i lägsta nivå									
01-mar	Niro Plug in Hybrid & E-Niro - samma som Niro Hybrid									
	Optima kombi 2016	OK		OK	OK	OK	OK	OK	nej	OK
	Optima kombi Plug-In-Hybrid	OK		nej	nej	nej	nej	nej	nej	nej
04-feb	ProCeed 2019-	ej test	ej test	nej	nej	nej	nej	nej	nej	nej
	Rio halvkombi kaross DC 2000-2005		OK	nej	ej test	ej test	nej	ej test	nej	nej
	Rio kaross JB & UB	nej	ej test	nej	ej test	ej test	nej	nej	nej	nej
	Sorento 2006-2009	OK		OK		OK	OK	OK	nej	OK
	Sorento* 2010-2014	OK		OK		OK	OK	OK	OK**	OK
	* Vissa bilar saknar surrningsöglor					** Råta upp ryggsätet för att bur ska få plats				
	Sorento* 2015-	OK		OK		OK	OK	OK	OK	OK
	* Vissa mod saknar surrningsöglor									
	Soul 2a generationen 2014-	nej	nej	nej	nej	nej	nej	nej	nej	nej
	Sportage 2004-2015	OK		nej	nej	ej test	nej	nej	nej	nej
	Sportage justerbart ryggsätet 2016 -	OK		OK*	OK*	OK	OK*	ej test	nej	OK*
						* ryggsätet måste rätas upp för att bur med * ska få plats.				
	Stonic 2017-	nej	ej test	nej	nej	nej	nej	nej	nej	nej
	Venga	OK	OK	nej	nej	ej test	nej	nej	nej	nej

Burar och grindars
mått finns angivet
på sid 2

KIA	GRINDAR: M1 10006 Dubbeldörr M1 10008 Enkeldörr M2 10007 Dubbeldörr M2 10009 Enkeldörr	Avdelare 10021 Small / 10022 Large
-----	---	---------------------------------------

	Carens II 2002-2006	Grind passar inte	
	Carens III & IV 2007-2013-	10007 eller 10009.	Avdelare 10022 endast ihop med 10007
	Carnival 99-2002-	ej testat grindar	
	Ceed 5-dörrars "Halvkombi"	Grind passar inte	
07-jan	Ceed 5-dörrars "Halvkombi" (CD) 2018-	ej testat grindar	
	Ceed SW (ED) -2012	10007* eller 10009* .	Avdelare 10021 endast ihop med 10007
		* Grind täcker inte helt upp till karm, blir en större glipa	
07-jan	Ceed SW (JD) 2013-	10007 eller 10009.	Avdelare 10021 endast ihop med 10007
	Ceed SW (CD) 2018-	10007 eller 10009.	Avdelare 10021 endast ihop med 10007
	Niro Hybrid	10006* eller 10008* .	Avdelare passar inte i bilen
	*golv måste vara i högsta nivå om bilen är tillvalsutrustad med ett förhöjt lastrumsgolv, om inte måste golvet byggas upp i nivå med tröskelpanel		
01-mar	Niro Plug in Hybrid & E-Niro - samma som Niro Hybrid		
	Optima kombi	10007 eller 10009.	Avdelare 10022 endast ihop med 10007
	Optima kombi Plug-In-Hybrid	ej testat grindar	
04-feb	ProCeed 2019-	Grind passar inte	
	Rio halvkombi kaross DC 2000-2005	ej testat grindar	
	Rio kaross JB & UB 2006-	Grind passar inte	
	Sorento 2006-	10007* eller 10009* .	Avdelare 10021 endast ihop med 10007
	Sorento* 2010-	10007* eller 10009* .	Avdelare 10022 endast ihop med 10007
	* Vissa mod kan sakna surrningsöglor		
	Soul 2a generationen 2014-	Grind passar inte	
	Sportage 2004-2015	10006 eller 10008.	Avdelare 10021 endast ihop med 10006
	Sportage justerbart ryggsätet 2016-	10006 eller 10008.	Avdelare 10021 endast ihop med 10006
	Stonic 2017-	Grind passar inte	
	Venga	10007* eller 10009* .	Avdelare 10021 endast ihop med 10007
	*baksätet måste skjivas fram för att grind ska kunna placeras på golv i högsta nivå. ** 10021 får inte plats om Art nr 40362 monteras i bilen		

Burar och grindars
mått finns angivet
på sid 2

BURAR

LAND ROVER

		10001 Small	10010 Small LT	10002 Medium	10011 Medium LT	10012 Medium Gavelöppn	10004 Medium Bred	10013 Medium B Gavelöppn	10003 Large	10005 Dubbel
	Discovery 3 & 4	OK	LT	OK		OK	OK	OK	OK	OK
28-mar	Discovery V	OK		OK		OK	OK	OK	ej test	OK
	Discovery Sport (3e sätet nedfällt) 2014-	OK		OK		OK	OK	OK	nej	ej test
	Freelander 1 (LN) 1997-2006	OK		nej	nej	nej	nej	nej	nej	nej
	Freelander 2 (LF) 2006-2014	Ok		nej	nej	OK*	nej	nej	nej	nej
	*måste stå så långt in det bara går, tajt mot bakluckans ruta annars.									

LAND ROVER	GRINDAR: M1 10006 Dubbeldörr M1 10008 Enkeldörr M2 10007 Dubbeldörr M2 10009 Enkeldörr	Avdelare 10021 Small / 10022 Large
------------	---	---------------------------------------

	Discovery 3 & 4	10007* eller 10009* .	Avdelare 10022 endast ihop med 10007
		Grinden kommer inte täcka helt upp till karm, kan bli ca 20cm glipa	
28-mar	Discovery V	ej testat grindar	
	Discovery Sport (3e sätet nedfällt) 2014-	10006 eller 10008.	Avdelare 10022 endast ihop med 10006
	Freelander 1 (LN) 1997-2006	Grind passar inte	
	Freelander 2 (LF) 2006-2014	10006 eller 10008.	Avdelare är inte testat i bilen

		BURAR								
		10001	10010	10002	10011	10012	10004	10013	10003	10005
		Small	Small	Medium	Medium	Medium	Medium	Medium B	Large	Dubbel
			LT		LT	Gavelöppn	Bred	Gavelöppn		
LEXUS										
NX	2015-	OK	LT	nej	LT	OK	nej	nej	nej	nej
RX generation II	2003-2009	OK		OK		OK	ej test	OK	ej test	OK
RX generation III	2010-2014	OK		ej test		ej test	ej test	ej test	nej	ej test
RX generation IV	2015-	OK		nej		ej test	nej	nej	nej	nej

Burar och grindars
mått finns angivet
på sid 2

		GRINDAR: M1 10006 Dubbeldörr M1 10008 Enkeldörr				Avdelare	
		M2 10007 Dubbeldörr		M2 10009 Enkeldörr		10021 Small / 10022 Large	
LEXUS							
NX	2015-	10007* eller 10009* . *montering hål 4 i kvartsmånen				Avdelare passar inte i bilen	
RX generation II	2003-2009	10007 eller 10009				Avdelare är ej testat i bilen	
RX generation III	2010-2014	ej testat grindar					
RX Generation IV	2015-	10007* eller 10009* . montering hål 4 i kvartsmånen				Avdelare passar inte i bilen	

		BURAR								
		10001	10010	10002	10011	10012	10004	10013	10003	10005
		Small	Small	Medium	Medium	Medium	Medium	Medium B	Large	Dubbel
			LT		LT	Gavelöppn	Bred	Gavelöppn		
MAZDA										
CX-3 nedsänkt golv	2015-	nej	ej test	nej	nej	nej	nej	nej	nej	nej
CX5 (KE)	2013-2017	OK*	OK	OK*	OK	OK	OK*	OK	nej	OK*
bil har liten tröskel		*Bur kan behövas pallas upp lite								
CX5 (KF)	2017-	OK*	OK	OK*	OK	OK	OK*	nej	nej	nej
bil har liten tröskel		*Bur kan behövas pallas upp lite och kan inte stå tätt intill yttersida på bilen								
3 kombisedan tröskel Gen II & III	2009-	nej	OK	nej	nej	nej	nej	nej	nej	nej
5 Kombi *fäll 3e sätet	05-10-	OK*		OK*	nej	OK*	OK*	OK*	OK*	OK*
6 Kombi	2002-2013	OK		OK		OK	OK	OK	nej	OK
6 Kombi	2013-	OK		OK		OK	OK	OK	ej test	ej test
MPV		OK		OK		OK	OK	OK	OK*	OK
Premacy		OK		nej	nej	nej	nej	nej	nej	nej
Tribute		OK		ej test	ej test	ej test	ej test	ej test	ej test	nej

Burar och grindars
mått finns angivet
på sid 2

		GRINDAR: M1 10006 Dubbeldörr M1 10008 Enkeldörr				Avdelare	
		M2 10007 Dubbeldörr		M2 10009 Enkeldörr		10021 Small / 10022 Large	
MAZDA							
CX-3	2015-	Grind passar inte					
CX5 (KE)*	2011-2017	10007* eller 10009* .				Avdelare 10022 endast ihop med 10007	
*bil har liten tröskel		*Grind behöver pallas upp lite grind täcker inte helt upp till karm, ca 15 cm glipa					
CX5 (KF) liten tröskel	2017 -	10007* eller 10009* .				Avdelare 10021 endast ihop med 10007	
		*Grind behöver pallas upp lite					
3 kombisedan tröskel Gen II & III	2009-	Grind passar inte					
6 Kombi	2002-	10007 eller 10009.				Avdelare 10022 endast ihop med 10007	
Premacy		Grind passar inte					
5 kombi, MPV & Tribute		ej testat grindar					



Artfex koppelkrok 2-pack art nr 10019



BURAR

			10001	10010	10002	10011	10012	10004	10013	10003	10005
			Small	Small	Medium	Medium	Medium	Medium	Medium B	Large	Dubbel
29-maj	A-klass W176	2013-	nej	LT OK	nej	nej	nej	nej	nej	nej	nej
04-mar	A-klass W177	2018-	nej	OK	nej	nej	nej	nej	nej	nej	nej
	B-Klass T245	2005-2011	nej	OK	nej	nej	ej test	nej	nej	nej	nej
	B-Klass W246	2012-	OK	OK*	ej test	ej test	ej test	ej test	ej test	nej	ej test
	Bagageutrymmespaket (tillval) ger plant golv			* rek om bilen ej har bagageutrymmespaket							
08-maj	B-Klass W247	2018-	ej test	ej test	nej	ej test	ej test	nej	nej	nej	nej
	Bagageutrymmespaket (tillval) ger plant golv			* rek om bilen ej har bagageutrymmespaket							
	C-Klass kombi 202	1994-2000	OK	OK	ej test	ej test	ej test	ej test	ej test	nej	nej
	C-Klass kombi 203	2001-2007	OK		ej test	ej test	ej test	ej test	ej test	nej	nej
	C-Klass kombi 204	2008-2014	OK		OK		ej test	OK	ej test	nej	nej
	C-Klass kombi 205	2014-	OK		OK*		OK	OK*	OK	nej	nej
	E-klass kombi 124	1984-1995	OK		OK*	OK*	OK	OK*	OK	OK*	nej
	E-Klass kombi 210,211 & 212	96-2016	OK		OK		OK	OK	OK	OK	OK
	E-Klass kombi 213	2016-	OK		OK		OK	OK	OK	nej	OK
	R-Klass kombi 251	2005-2017	OK		ej test	ej test	ej test	ej test	ej test	ej test	ej test
	CLA <i>Shooting Brake</i>		nej	OK	nej	nej	nej	nej	nej	nej	nej
	CLS <i>Shooting Brake</i>		nej	OK	nej	ej test	nej	nej	nej	nej	nej
	GLA X156 Tröskel	2014-	ej test	ej test	nej	ej test	nej	nej	nej	nej	nej
	GLC C253 Cupé	2015	ej test	ej test	nej	nej	nej	nej	nej	nej	nej
	GLC X253	2015-	OK		nej	nej	ej test	nej	ej test	nej	nej
	GLC X253 Hybrid	2015-	OK		nej	nej	ej test	nej	ej test	nej	nej
	GLE / ML W166	2012-	OK		OK		OK	OK	OK	ej test	OK
	GLE / ML W166 laddhybrid	2012-	OK		ej test		ej test	ej test	ej test	nej	ej test
20-feb	GLE V167	2019-	OK		ej test		ej test	ej test	ej test	ej test	ej test
	GLK X204		OK		ej test	ej test	OK	ej test	ej test	nej	nej
	ML W163	2002-	OK		OK		OK	OK	OK	ej test	OK
	ML W164	2005-2011	OK		OK		OK	OK	OK	OK	OK

Burar och grindars
mått finns angivet
på sid 2

		GRINDAR: M1 10006 Dubbeldörr M1 10008 Enkeldörr	Avdelare
		M2 10007 Dubbeldörr M2 10009 Enkeldörr	10021 Small / 10022 Large

			GRINDAR: M1 10006 Dubbeldörr M1 10008 Enkeldörr		Avdelare
			M2 10007 Dubbeldörr M2 10009 Enkeldörr		10021 Small / 10022 Large
04-mar	A-klass W176 & W177	2013- & 2018-	Grind passar inte		
	B-Klass T245	2005-2011	Grind passar inte		
	B-Klass W246	2012-	10006 eller 10008 .		Avdelare 10021 endast ihop med 10006
	Bagageutrymmespaket (tillval) ger plant golv om		inte bör golvet på något sätt byggas upp.		
08-maj	B-Klass W247	2018-	ej testat grindar		ej test
	Bagageutrymmespaket (tillval) ger plant golv om		inte bör golvet på något sätt byggas upp.		
	C-Klass kombi 202	1994-2000	ej testat grindar		
	C-Klass kombi 203	2001-2007	10007 eller 10009.		Avdelare 10022 endast ihop med 10007
	C-Klass kombi 204 & 205	2008-	10006 eller 10008.		Avdelare 10022 endast ihop med 10006
	E-klass kombi 124	1984-1995	Grind passar inte		
	E-Klass kombi 210 & 211 & 212	1996-2016	10007 eller 10009		Avdelare 10022 endast ihop med 10007
	E-Klass kombi 213	2016-	10006 eller 10008 / 10007 eller 10009.		Avdelare 10022 endast ihop med 10006 & 10007
	R-Klass kombi 251	2005-2017	ej testat grindar eller avdelare		
	CLA & CLS <i>Shooting Brake</i>		Grind passar inte		
	GLA X156 Tröskel	2014-	ej testat grindar		
	GLC C253 Cupé	2015-	Grind passar inte		
	GLC X253	2015-	10007 eller 10009 .		Avdelare 10021 endast ihop med 10007
	*Bilens original surningsöglor är inte optimala att spänna fast grind i. bil kan behöva kompletteras med extra surningsöglor				
	GLC X253 HYBRID	2015-	10006* eller 10008* .		Avdelare 10021 endast ihop med 10006
	*Bilens original surningsöglor är inte optimala att spänna fast grind i. bil kan behöva kompletteras med extra surningsöglor				
	GLE / ML W166	2012-	10007 eller 10009 .		Avdelare 10022 endast ihop med 10007
	Suv		grind täcker inte helt upp till karm, ca 8cm glipa		
	GLE / ML W166 laddhybrid	2012-	ej testat grindar		
	GLK		10006 eller 10008		Avdelare 10021 endast ihop med 10006
20-feb	GLE V167	2019-	ej testat grindar		
	ML W163	2002-	10007 eller 10009.		Avdelare 10022 endast ihop med 10007
	ML W164	2005-2011	10007 eller 10009		Avdelare 10022 endast ihop med 10007
			grind täcker inte helt upp till karm		

BURAR

			10001	10010	10002	10011	10012	10004	10013	10003	10005
			Small	Small	Medium	Medium	Medium	Medium	Medium B	Large	Dubbel
	Countryman gen I		ej test	ej test	nej	nej	ej test	nej	nej	nej	nej
04-jul	Countryman gen II		OK*		nej	nej	OK	nej	nej	nej	nej
	* Placeras på höger sida i bilen och ryggsöd rätas upp lite										
	Clubman Cooper gen II	2016-	ej test	ej test	nej	nej	ej test	nej	nej	nej	nej

Burar och grindars
mått finns angivet
på sid 2

		GRINDAR: M1 10006 Dubbeldörr M1 10008 Enkeldörr	Avdelare
		M2 10007 Dubbeldörr M2 10009 Enkeldörr	10021 Small / 10022 Large

MINI

Countryman	Grind passar ej				
Clubman Cooper	Ej testat grind i någon Clubman				

BURAR

MITSUBISHI

		10001 Small	10010 Small LT	10002 Medium	10011 Medium LT	10012 Medium Gavelöppn	10004 Medium Bred	10013 Medium B Gavelöppn	10003 Large	10005 Dubbel
ASX tröskel ca7cm	2010	ej test	OK	nej	nej	nej	nej	nej	nej	nej
Colt 5-dörrars	2002-2012	OK*		OK*		nej	OK*	nej	OK*	ej test
* Förutsatt att bilen har 40/60 säte och den bredaste sittdel och ryggstöd är helt nedfållt.										
Galant Kombi	1998-	OK		OK		OK	OK	OK	ej test	ej test
Grandis *3e raden urtagen	2004-2010	OK*		OK*		OK*	OK*	OK*	OK*	OK*
Lancer Kombi	1993/2003-	OK		ej test		ej test	ej test	ej test	nej	ej test
Leaf (Ze0 & Ze1) Mkt hög tröskel		nej	ej test	nej	nej	ej test	nej	nej	nej	nej
Spacestar (MPV)	1998-2005	OK		nej	nej	ej test	nej	ej test	nej	nej
Outlander	2007-2013	OK		OK		OK	OK	OK	OK	nej
Outlander	2013-	OK		OK*	OK	OK	OK*	OK	OK*	OK*
*M, MB, L & Dubbel kan behöva pallas upp										

Burar och grindars
mått finns angivet
på sid 2

GRINDAR: M1 10006 Dubbeldörr M1 10008 Enkeldörr M2 10007 Dubbeldörr M2 10009 Enkeldörr

Avdelare
10021 Small / 10022 Large

MITSUBISHI

ASX	2010	10007 eller 10009.		Avdelare passar inte i bilen	
Colt 5-dörrars	2002-2012	Grind passar inte			
Galant Kombi	x	ej testat grindar			
Grandis	2004-2010	ej testat grindar			
Lancer Kombi	1993/2003-	ej testat grindar			
Leaf		Grind passar inte			
Spacestar (MPV)	1998-2005	Grind passar inte			
Outlander	2007-2013	10007 eller 10009.		Avdelare 10022 endast ihop med 10007	
*grind täcker inte helt upp till karm, storlek på glipa är obekräftat men kan vara mellan 15-20cm					
Outlander	2013-	10007 eller 10009.		Avdelare 10022 endast ihop med 10007	
*Grind kan behöva pallas upp					

BURAR

NISSAN

		10001 Small	10010 Small LT	10002 Medium	10011 Medium LT	10012 Medium Gavelöppn	10004 Medium Bred	10013 Medium B Gavelöppn	10003 Large	10005 Dubbel
Almera Tino	2000-2006	nej	nej	nej	nej	ej test	nej	nej	nej	nej
Juke, bagagegolv i två nivåer		nej	ej test	nej	nej	nej	nej	nej	nej	nej
Leaf gen I		nej	ej test	nej	nej	nej	nej	nej	nej	nej
12-jul Leaf gen II ZE1		nej	ej test	nej	nej	OK*	nej	nej	nej	nej
*buren måste byggas upp på något vis för bilen har en hög tröskelkant.										
02-jan Micra (K14)	2017-	nej	ej test	nej	nej	nej	nej	nej	nej	nej
Murano gen I Z50, II Z51 & III Z52		ej test	ej test	ej test	ej test	ej test	ej test	ej test	ej test	ej test
Patrol *3e rad urtagen	1997-	OK		OK*		OK	OK	OK	OK*	OK*
Pathfinder	2004-	OK		OK		OK	OK	OK	ej test	OK
Primera Kombi	2002-	OK		ej test		ej test	ej test	ej test	nej	nej
Pulsar	2014-	nej	ej test	nej	nej	ej test	nej	nej	nej	nej
Terrano R50 (generation II)	1995-2004	OK		ej test		OK	ej test	ej test	ej test	ej test
X-Trail T30 1a gen	2001-2007	OK		ej test		OK	ej test	ej test	ej test	ej test
X-Trail T31 2a gen	2007-2014	OK		OK		OK	OK	OK	ej test	OK
X-Trail T32 3e generation	2014-	OK		OK		OK	OK	OK	nej	ej test
Qashqai bil med liten tröskel	-2013	OK*	OK	nej	ej test	ej test	nej	ej test	nej	nej
* Bur bör pallas .										
Qashqai	2014-	OK		nej	nej	ej test	nej	ej test	nej	nej
Qashqai +2, 3e sätesraden nedfållt		OK		OK		OK	OK	OK	nej	OK

Burar och grindars
mått finns angivet
på sid 2

GRINDAR: M1 10006 Dubbeldörr M1 10008 Enkeldörr M2 10007 Dubbeldörr M2 10009 Enkeldörr

Avdelare
10021 Small / 10022 Large

NISSAN

27-dec Almera Tino	2000-2006	Grind passar inte			
Juke, Pathfinder, Terrano R50		Grind passar inte			
Leaf		Grind passar inte			
02-jan Micra (K14)	2017-	Grind passar inte			
Murano gen I Z50, II Z51 & III Z52		ej testat grindar			
Patrol & Primera Kombi		ej testat grindar			
Pulsar	2014-	Grind passar inte			
X-Trail T30 1a gen	2001-2007	10006 eller 10008.		Avdelare ej testat i bilen	
*grind täcker inte helt upp till karm					
X-Trail T31 2a generation	2007-2014	ej testat grindar			
X-Trail T32 3e generation	2014-	10006 eller 10008.		Avdelare 10021 endast ihop med 10006	
Qashqai	-2013	10007 eller 10009.		Avdelare passar inte i bilen	
*Grind bör pallas upp då bil har lasttröskel. Se även not för Qashqai 2014-					
Qashqai	2014-	10007* eller 10009* .		Avdelare passar inte i bilen	
*bilens original surrningsöglor är inte optimala att spänna fast grind i. bil kan behöva komplettera med extra surrningsöglor					
Qashqai +2		10007 eller 10009		Avdelare 10022 endast ihop med 10007	
3e sätesraden nedfållt					



Stötfångarskydd
2x 40cm på en
Dubbelbur

Små krokar som
fästes på buren
eller grinden dörr
under färd



BURAR

PEL

		10001	10010	10002	10011	10012	10004	10013	10003	10005
		Small	Small	Medium	Medium	Medium	Medium	Medium B	Large	Dubbel
Adam	2012-	OK	OK	nej	nej	nej	nej	nej	nej	nej
Bur kan placeras i bil om 1 baksäte fälls ner, buren behöver pallas upp då buren inte står helt på fällt ryggstöd										
Agila & MOKKA	1998-	nej	nej	nej	nej	nej	nej	nej	nej	nej
Astra Caravan (G&H)	1998-	OK		OK		OK	OK	OK	OK	OK
Astra Sport Tourer (J)	2011-2016	OK		OK		OK	OK	OK	ej test	OK
Astra Sport Tourer (K)	2016-	OK		OK		OK	OK	OK	OK	OK
Combo Kombi5-sitsig kaross D 2011-		OK		OK		OK	OK	OK	ej test	OK
Frontera A	1992-	OK		OK		OK	OK	OK	ej test	ej test
Grandland		OK		ej test	ej test	ej test	ej test	ej test	nej	ej test
Insignia Sport Tourer (A)	2008-2017	OK		nej	nej	nej	nej	nej	nej	nej
Insignia Sport Tourer (B)	2017-	OK		OK		OK	OK	OK	OK*	OK
* Large bur kan placeras i bil men bör stå en bit från en yttre sidovägg										
Meriva A	2003-2010	OK		nej	nej	ej test	nej	nej	nej	nej
Meriva B	2010-	OK		nej	nej	ok	nej	ej test	nej	nej
Omega Caravan (A)	1987-	OK		OK		OK	OK	OK	OK	OK
Omega Caravan C & B	1994-	OK		OK		OK	OK	OK	OK	OK
Sintra *3e raden urtagen	1996-1999	OK		OK*		OK*	OK*	OK*	OK*	OK*
Vectra Caravan (B)	1996-	OK		OK		OK	OK	OK	ej test	ej test
Vectra Caravan (C)	2004-	OK		OK		OK	OK	OK	OK	OK
Zafira A, *3e raden urtagen	1999-	OK*		OK*		OK*	OK*	OK*	OK*	OK*
Zafira B, *3e raden urtagen	2005-	OK*		OK*		OK*	OK*	OK*	OK*	OK*
Zafira C, *3e raden urtagen	2011-	OK*		OK*		OK*	OK*	OK*	ej test	OK*

Burar och grindars
mått finns angivet
på sid 2

PEL

PEL	GRINDAR: M1 10006 Dubbeldörr M1 10008 Enkeldörr		Avdelare
	M2 10007 Dubbeldörr M2 10009 Enkeldörr		
Adam & Agila & MOKKA & SINTRA	Grind passar inte		10021 Small / 10022 Large
Astra Caravan (G&H)	10006 eller 10008, 10007 eller 10009.		Avdelare 10021 endast ihop med 10006 eller 10007
Astra Sport Tourer (J)	10007 eller 10009.		Avdelare 10022 endast ihop med 10007
Astra Sport Tourer (K)	10007 eller 10009.		Avdelare 10022 endast ihop med 10007
Combo Kombi5-sitsig kaross D 2011-	Grind passar inte		
Frontera A & B	ej testat grindar		
Grandland	ej testat grindar		
Insignia Sport Tourer (A)	10006 eller 10008.		Avdelare passar inte i bilen
Insignia Sport Tourer (B)	10006 eller 10008.		Avdelare är inte testat i bilen
Grinden bör monteras i lutningshål 4 för att komma in under taket på bilen			
Meriva A	2003-2010 Grind passar inte		
Meriva B	2010- 10006 eller 10008.		Avdelare 10021 endast ihop med 10006
Omega Caravan (A)	1987- ej testat grindar		
Omega Caravan (B & C)	1994-2003 10007 eller 10009		Avdelare 10022 passar endast ihop med 10007
Vectra Caravan B & C	1995- & 2002- 10007 eller 10009		Avdelare 10022 passar endast ihop med 10007
Zafira A	1999- ej testat grindar		
Zafira B & C	2005- 10007 eller 10009		Avdelare ej test i bilen
*3e raden urtagen grind täcker inte helt upp till karm, storlek på glipa är obekräftat			



Grind modell 1 Dubbeldörr art nr 10006



Grind modell 1 Enkeldörr art nr 10008



Grinden på bilden har den tidigare formen av utfyllnadsrör som har utgått och ersatts av de sk hundbenen

BURAR

		10001	10010	10002	10011	10012	10004	10013	10003	10005
		Small	Small	Medium	Medium	Medium	Medium	Medium B	Large	Dubbel
			LT		LT	Gavelöppn	Bred	Gavelöppn		
13-feb	206 SW	2002 -	OK		ej test	ej test	ej test	ej test	nej	ej test
	207 SW		OK		nej		OK	nej	ej test	nej
	208	2012-	nej	ej test	nej	nej	nej	nej	nej	nej
	306 Break (kombi)	1993-	OK		OK		OK	OK	ej test	ej test
	307 3&5-dörrar hatchback		nej	ej test	nej	nej	nej	nej	nej	nej
	307 Kombi / SW	2002-	OK		OK		OK	OK	ej test	OK
	308 SW	2009-2014	OK		OK		OK	OK	OK	OK
	308 SW	2014 -	OK		OK		OK	OK	nej	OK
	308 5-d hatchback	2014-	nej	nej	nej	nej	nej	nej	nej	nej
	406 Kombi	1997-	OK		OK		OK	OK	OK	OK
	407 Kombi / SW	2004-	OK		OK		OK	OK	ej test	OK
	508 SW Gen I	2011-2018	OK		OK		OK	OK	ej test	OK
	508 RHX Gen I	2011-2018	OK		ej test		ej test	ej test	nej	ej test
508 SW Gen II	2018 eller 2019	Ej testat några burar								
508 RHX Gen II	2018 eller 2019	Ej testat några burar								
2008	2013-	OK		nej	nej	OK	nej	nej	nej	nej
3008	2009-2016			ej test		ej test	ej test	ej test	nej	nej
3008 bil med golv i 2 nivåer	2016-	OK	OK	nej	ej test	OK*	nej	OK*	nej	nej
4007		OK		OK		OK	OK	OK	OK	nej
4008 tröskel ca 7 cm			OK	nej	nej	ej test	nej	ej test	nej	nej
5008 1a & 2a generation	2010 -	OK		OK		OK	OK	OK	OK	OK
*3e sätes raden fällt helt eller delvis										
Partner Tepee	1996-2007	OK		nej		ej test	nej	nej	nej	nej
Partner Tepee	2008-	OK		OK		OK	OK	OK	nej	OK
Rifter L1 kort kaross	2018-	OK		OK		OK	OK	OK	OK	OK
Rifter L2 Lång kaross utan 3e sätesrad 2018-		OK		OK		OK	OK	OK	OK	OK

Burar och grindars mått finns angivet

på sid 2

PEUGEOT

		GRINDAR: M1 10006 Dubbeldörr M1 10008 Enkeldörr		Avdelare	
		M2 10007 Dubbeldörr M2 10009 Enkeldörr		10021 Small / 10022 Large	
206 SW	2002 -	ej testat grindar			
207 SW		10006 eller 10008.		Avdelare 10021 passar endast ihop med 10006	
208	2012-	Grind passar inte			
306 Break	1993-	10006 eller 10008.		Avdelare ej test i bilen	
307 Kombi / SW	2002-	10007 eller 10009		Avdelare 10021 passar endast ihop med 10007	
308 SW	2009-2014	10007 eller 10009		Avdelare 10021 passar endast ihop med 10007	
308 SW	2014 -	10007 eller 10009		Avdelare 10022 passar endast ihop med 10007	
307 & 308 5-dörr Hatchback		Grind passar inte			
406 Kombi	1997-	10007 eller 10009.		Avdelare 10021 passar endast ihop med 10007	
407 Kombi / SW	2004-	10006 eller 10008		Avdelare 10021 passar endast ihop med 10006	
508 SW Gen I	2011 - 2018	10007 eller 10009.		Avdelare 10022 passar endast ihop med 10007	
508 RHX Gen I	2011 - 2018	ej testat grind			
508 SW Gen II	2018 eller 2019	ej testat grind			
508 RHX Gen II	2018 eller 2019	ej testat grind			
2008	2013-	10007* eller 10009* .		Avdelare 10021 passar endast ihop med 10007	
3008	2009-2016	10007 eller 10009.		Avdelare 10021 passar endast ihop med 10007	
3008 bil med golv i 2 nivåer	2016-	10006 eller 10008.		Avdelare passar inte i bilen	
4007		10007* eller 10009* .		Avdelare 10022 passar endast ihop med 10007	
4008		10007* eller 10009* .		Avdelare passar inte i bilen	
tröskel ca 7cm		*Grind pallas upp. Smalt utrymme mellan grind & ryggstöd. Långa utfyllnadsrör			
5008 3e sätes raden fällt	2010-2017	10007 eller 10009.		Avdelare 10022 passar endast ihop med 10007	
5008 2a gen	2017-	ej testat grindar			
Partner	1996-2007	Grind passar inte			
Partner Tepee	2009-	Grind passar inte			
Rifter L1 & L2	2018-	Grind passar inte			

Burar och grindars mått finns angivet

på sid 2

BURAR

		10001	10010	10002	10011	10012	10004	10013	10003	10005
		Small	Small	Medium	Medium	Medium	Medium	Medium B	Large	Dubbel
			LT		LT	Gavelöppn	Bred	Gavelöppn		
Cayenne 2a generation	2010-2017	OK		OK		OK	OK	OK	ej test	OK
Macan 5-d hatchback	2014-	nej	OK	nej	nej	nej	nej	nej	nej	nej

PORSCHE

		GRINDAR: M1 10006 Dubbeldörr M1 10008 Enkeldörr		Avdelare	
		M2 10007 Dubbeldörr M2 10009 Enkeldörr		10021 Small / 10022 Large	
Cayenne 2a generation		10007 eller 10009		Avdelare 10022 passar endast ihop med 10007	
Macan 5-d hatchback	2014-	Grind passar inte			

PORSCHE

BURAR									
	10001 Small	10010 Small	10002 Medium	10011 Medium	10012 Medium	10004 Medium	10013 Medium B	10003 Large	10005 Dubbel
RANGE ROVER		LT		LT	Gavelöppn	Bred	Gavelöppn		
Evogue 5-dörrars	OK		nej	nej	nej	nej	nej	nej	nej
Range Rover IV 2012-	OK		OK		OK	OK	OK	ej test	OK
Sport gen II 2014-	OK		OK		OK	OK	OK	ej test	OK
28-mar Velar		OK	ej test	ej test	OK	ej test	ej test	nej	ej test
Bil som har nedsänkt bagagegolv, vissa kan ha ett slätt golv beroende på utrustningsnivå									

Burar och grindars
mått finns angivet
på sid 2

RANGE ROVER	GRINDAR: M1 10006 Dubbeldörr M1 10008 Enkeldörr		Avdelare
	M2 10007 Dubbeldörr	M2 10009 Enkeldörr	
Evogue 5-dörrars	10006 eller 10008.		Avdelare passar inte i bilen
Range Rover IV 2012-	ej testat grindar		
Sport gen II 2014-	10007 eller 10009.		Avdelare 10022 passar endast ihop med 10007
28-mar Velar	ej testat grindar		

BURAR									
	10001 Small	10010 Small	10002 Medium	10011 Medium	10012 Medium	10004 Medium	10013 Medium B	10003 Large	10005 Dubbel
RENAULT		LT		LT	Gavel	Bred	Gavel		
Espace, IV 02-14 *3e sätesraden bort	OK*	nej	nej	nej	OK*	nej	OK*	nej	nej
Espace, V 2015- *3e sätesraden bort	OK*		ej test		ej test	ej test	ej test	ej test	ej test
04-apr Capture 2014	nej	OK*	nej	nej	NEJ	nej	nej	nej	nej
*Golv i lägsta nivå & skivubart baksäte som flyttas fram så mycket det går vilket ger trångt benutrymme i baksätet & bur pallas up 5-8cm									
04-dec Clio 5-dörrars 2012-	nej	nej	nej	nej	nej	nej	nej	nej	nej
Clio Tourer (III) 2008-2013	OK		ej test		ej test	ej test	ej test	nej	ej test
Clio Sport Tourer (IV) 2014-	OK		nej	nej	OK*	nej	nej	nej	nej
*om bil har uttagbart lastrumsgolv så golvet hamnar i en lägre nivå kan 10012 placeras i bilens bagageutrymme									
Grand Scenic II Megane (MPV) 2003-2008	OK		ej test		ej test	ej test	ej test	nej	ej test
3e sätet nedfällt									
Grand Scenic III (3e sätet nedfällt)	OK		OK		OK	OK	OK	ej test	OK
Grand Scenic IV 2016	ej testat burar								
Kadjar 2015-	OK		nej	nej	OK	nej	OK	nej	nej
Bagagegolv i högsta nivå									
Kadjar 2015-	OK		nej	ej test	OK	nej	OK	nej	nej
Bagagegolv i lägsta nivå									
Koleos	OK		ej test		ej test	ej test	ej test	nej	ej test
Kangoo 97-2007	OK		nej	nej	nej	nej	nej	nej	nej
Kangoo(Grand maxi)3e sätet uttaget 2007-	OK		OK*		OK	OK*	OK	nej	OK*
Laguna Kombi II 2000-2007	OK		ej test		ej test	ej test	ej test	ej test	ej test
Laguna Kombi III 2008-	OK		OK		OK	OK	OK	nej	OK
Megane Hatchbak	nej	ej test	nej	nej	nej	nej	nej	nej	nej
Megane Kombi 2002-2009	OK		ej test		OK	ej test	OK	nej	ej test
Megane Sport Tourer III 2008-2016	OK		OK		OK	OK	OK	nej	OK
Megane Sport Tourer IV 2016-	OK		OK*	OK*	OK*	OK*	OK*	nej	nej
* bur kan inte stå ändå ut till sida samt precis tajt passform upptill. Kan ej stå med någon extra bagagerumsmatte under bur									
Talisman 2016-	OK		ej test		ej test	ej test	ej test	nej	ej test

Burar och grindars
mått finns angivet
på sid 2

RENAULT	GRINDAR: M1 10006 Dubbeldörr M1 10008 Enkeldörr		Avdelare
	M2 10007 Dubbeldörr	M2 10009 Enkeldörr	
Espace, IV 02-14 *3e sätesraden bort	Grind passar inte		
Espace, V 2015 - *3e sätesraden bort	ej testat grindar		
Capture 2014	Grind passar inte		
Clio 5-dörrars 2012-	Grind passar inte		
Clio Tourer (kombi) (III) 2008-2013	10006 eller 10008.		Avdelare 10021 passar endast ihop med 10006
Clio Sport Tourer Kombi (IV) 2014-	Grind passar inte		
Grand Scenic III Megane (MPV) 2003-2008	ej testat grindar		
Grand Scenic III Megane (MPV) 2009-2015	10007 eller 10009		Avdelare 10022 passar endast ihop med 10007
3e sätesraden nedfäll. Grinden kommer inte täcka hela vägen upp till karm. Glipans storlek ej uppgift.			
Grand Scenic IV 2016-	ej testat grindar		
Kadjar 2015-	10006 eller 10008.		Avdelare ej testat i denna bil
Golv måste vara i högsta nivå			
Koleos -2015	10007 eller 10009.		Avdelare 10021 passar endast ihop med 10007
Kangoo	Grind passar inte		
Laguna Kombi II 2001-	10007 eller 10009.		Avdelare 10022 passar endast ihop med 10007
Laguna Kombi III 2008-	10006 eller 10008.		Avdelare 10022 passar endast ihop med 10006
Megane Hatchback	Grind passar inte		
Megane Kombi 2002-2009	10007 eller 10009		Avdelare 10021 passar endast ihop med 10007
Megane Sport Tourer III 2008-2016	10006 eller 10008.		Avdelare 10021 passar endast ihop med 10006
Megane Sport Tourer IV 2016-	10006 eller 10008		Avdelare ej testat i denna bil
Talisman 2016-	ej testat grindar		

BURAR										
	10001 Small	10010 Small	10002 Medium	10011 Medium	10012 Medium	10004 Medium	10013 Medium B	10003 Large	10005 Dubbel	
SAAB		LT		LT	Gavelöppn	Bred	Gavelöppn			
9-3 Sport Combi	OK		OK		OK	OK	OK	nej	OK	Burar och grindars mått finns angivet på sid 2
9-5 Combi "generation1" -2010	OK		OK		OK	OK	OK	OK	OK	

SAAB	GRINDAR: M1 10006 Dubbeldörr M1 10008 Enkeldörr				Avdelare	
	M2 10007 Dubbeldörr		M2 10009 Enkeldörr		10021 Small / 10022 Large	
9-3 Sport Combi	10006 eller 10008.				Avdelare 10022 passar endast ihop med 10006	
9-5 Combi "generation 1" -2010	10007 eller 10009				Avdelare 10022 passar endast ihop med 10007	

BURAR										
	10001 Small	10010 Small	10002 Medium	10011 Medium	10012 Medium	10004 Medium	10013 Medium B	10003 Large	10005 Dubbel	
SEAT		LT		LT	Gavelöppn	Bred	Gavelöppn			
Alhambra 3e sätets raden nedfälld 2010-	OK		OK		OK	OK	OK	OK	ok	Burar och grindars mått finns angivet på sid 2
Altea XL kombi	OK		OK*	OK	OK	OK*	OK	nej	OK*	
*bil har en liten tröskel ca 3cm, bur kan behöva kilas upp för att dörr ska kunna öppnas										
Arona 2017-	ej test	ej test	ej test	ej test	ej test	ej test	ej test	nej	ej test	
Ateca 2016-	OK	nej	ej test	ej test	OK	nej	ej test	nej	nej	
bil kan ha två golvnivåer beroende på om bilen är utrustad med "Dubbel golv"										
Ibiza ST Lastöskel 2008-2017	nej	OK	nej	OK	ej test	nej	ej test	nej	nej	
Leon gen I & II	nej	ej test	nej	nej	nej	nej	nej	nej	nej	
Leon ST kombi III 2014-	OK	OK**	nej	OK***	OK***	nej	OK***	nej	nej	
** valfri golvnivå *** Golvet måste vara i lägsta läget										
Exeo kombi 2008-2013	OK		nej	nej	nej	nej	nej	nej	nej	

SEAT	GRINDAR: M1 10006 Dubbeldörr M1 10008 Enkeldörr				Avdelare	
	M2 10007 Dubbeldörr		M2 10009 Enkeldörr		10021 Small / 10022 Large	
Alhambra 2010-	ej testat grindar					
Altea XL kombi *bil har en liten tröskel ca 3cm	10007 eller 10009.				Avdelare 10021 passar endast ihop med 10007	
Arona 2017-	ej testat grindar					
Ateca* 2016-	10006* eller 10008*.				Avdelare ej testat i denna bil	
*Förutsatt att bilen är utrustad med "Dubbelt golv" vilket verkar vara ett tillval, om inte bilen har detta måste golvet höjas upp i nivå med tröskel						
Ibiza ST Tröskel 2010-2017	ej testat grindar					
Leon gen I & II	grind passar inte				avdelare passar inte	
Leon ST kombi III 2014- *Golv i högsta läget	10006 eller 10008.				Avdelare passar inte i denna bil	
Exeo kombi 2008-2013	10006 eller 10008.				Avdelare ej testat i denna bil	



Grind modell 2 Dubbeldörr



Grind modell 2 Enkeldörr art nr 10009



Grinden på bilden har den tidigare formen av utfyllnadsrör som har utgått och ersatts av de sk hundbenen

BURAR

		10001	10010	10002	10011	10012	10004	10013	10003	10005
		Small	Small	Medium	Medium	Medium	Medium	Medium B	Large	Dubbel
24-jan	SKODA Fabia (ej combi modell)	nej	ej test	nej	nej	ej test	nej	nej	nej	nej
	Fabia combi I tröskel 1999-2007	nej	OK	ej test	ej test	ej test	nej	nej	nej	nej
	Fabia combi II tröskel 2007-2014	nej	OK	nej	*OK	*OK	nej	nej	nej	nej
	*ev kan bur behöva kilas upp ngt under trots tröskel så att dörr kan öppnas									
	Fabia combi 2015- Generation III (NJ) bil med justerbart golv, art nr	OK	OK	nej	OK	OK	nej	nej	nej	nej
	10001 i högsta läget, 10010 & 10011 & 10012 i lägsta läget									
18-apr	Karoq justerbart golv i högsta nivå	ej test	ej test	nej	ej test	ej test	nej	nej	nej	nej
18-apr	Karoq justerbart golv i lägsta nivå	ej test	OK	nej	ej test	ej test	nej	ej test	nej	nej
	Kodiaq 5-SITSIG med nedsänkt golv	OK	OK	OK*	OK	OK	OK*	OK	nej	OK*
	* 10002, 10004 & 10005 = bygg upp under buren så att dörren på buren kan öppnas									
	Kodiaq 5-SITSIG med Dubbelt golv	OK	OK	OK	OK	OK	OK	OK	nej	OK
	Golvet i högsta läge så det ligger parallellt med tröskelpanelen									
	Kodiaq 7-SITSIG	OK		OK	OK	OK	OK	OK	nej	OK
	3e sätesraden nedfäld, 10001 & 10002 kan stå med ett säte i 3e rad uppfällt									
	Octavia Kombi 1997-2005 2005-2013	OK	OK	OK	OK	OK	OK	OK	nej	ej test
	Lågt nedsänkt golv. Bil som saknar komfortgolv. Om man ställer följande burar =10010, 10011, 10012 & 10013 med nedsänkt golv kan man behöva kila upp något under buren för att burens dörr kan löpa fritt över tröskelkanten.									
	Övriga burar = Hela golvet byggs upp eller så byggs det bara upp under själva buren så att den hamnar i nivå med tröskelpanel									
	Octavia Kombi 1997-2005 2005-2013 2013-	OK	OK	OK	OK	OK	OK	OK	nej	ej test
	Bil med komfortgolv = golvet kan justeras upp i nivå m tröskelpanel. Om man ställer följande burar =10010, 10011, 10012 & 10013 när golvet är i lägsta nivå kan man behöva kilas upp något under för att dörr ska löpa fritt över kanten.									
	Samtliga burar med OK kan ställas i bil när golv är i högsta nivå									
	Rapid Spaceback (tröskelbil)	nej	OK	nej	nej	nej	nej	nej	nej	nej
	Roomster (tröskelbil)	nej	OK	nej	nej	ej test	nej	ej test	nej	nej
	Superb kombi II 2010-2014	OK*	OK	OK*	OK	OK	OK*	OK	ej test	OK*
	Golv i lägsta nivå. *Bagagegolv i lägsta nivå då kan original lastnät sitta kvar. Burarna 10001, 10002, 10004 & 10005 kilas upp under så att burdörr kan öppnas.									
	Superb kombi II 2010-2014	OK	OK	OK*	OK*	OK	OK*	OK*	ej test	ej test
	Golv i Högsta nivå. * = kassett för insynsskydd & lastnät måste tas bort.									
	Superb Kombi III 2015-	OK*	OK	OK*	OK	OK**	OK	OK	nej	OK*
	Golv i lägsta nivå. *Bagagegolv i lägsta nivå då kan original lastnät sitta kvar. Burarna 10001, 10002, 10004 & 10005 kilas upp under så att burdörr kan öppnas.									
	Superb Kombi III 2015-	OK	OK	OK	OK	OK	OK	OK	nej	OK
	Golv i Högsta nivå. * = kassett för insynsskydd / lastnät måste tas bort.									
	Yeti 2009-	OK	OK	nej	nej	ej test	nej	ej test	nej	nej
	Yeti Outdoor 2013-	OK	OK	nej	ej test	nej	nej	ej test	nej	nej

Burar och grindars
mått finns angivet
på sid 2

GRINDAR: M1 10006 Dubbeldörr M1 10008 Enkeldörr M2 10007 Dubbeldörr M2 10009 Enkeldörr Avdelare

SKODA		M1 10006 Dubbeldörr M1 10008 Enkeldörr		M2 10007 Dubbeldörr M2 10009 Enkeldörr		Avdelare		
24-jan	SKODA Fabia (ej combi modell)	Grind passar inte						10021 Small / 10022 Large
	Fabia combi generation I & II	Grind passar inte						
	Fabia combi 2015- Generation III (NJ)	10006 eller 10008.				Avdelare ej testat i denna bil		
	* golv i högsta läget							
	Karoq (golv i högsta nivå)	ej testat grindar						
	Kodiaq 5-SITSIG med nedsänkt golv	*10007** eller *10009**				Avdelare ej testat i denna bil		
	* golv måste detta byggas upp för att grind ska kunna placeras i bil							
	Kodiaq 5-SITSIG med dubbelt golv	*10007 eller *10009				Avdelare ej testat i denna bil		
	golvet ska placeras i nivå med tröskelpanel							
	Kodiaq 7-SITSIG	*10007 eller *10009				Avdelare ej testat i denna bil		
	*3e sätet nedfällt. Ev kan golv kan behöva byggas upp på något vis.							
	Octavia Kombi 1997-2005	10007 eller 10009 .				Avdelare 10022 passar endast ihop med 10007		
	2005-2013	tröskel. olika golvnivåer Golvet måste byggas upp om inte bil har komfortgolv						
	Octavia Kombi 2013-	10007 eller 10009 .				Avdelare 10022 passar endast ihop med 10007		
	komfortgolv standard, golv i högsta nivå om komfortgolv finns annars måste golvet byggas upp							
	Rapid spaceback & Roomster	Grind passar inte						
	Superb Kombi 2010-2014	10007 eller 10009 .				Avdelare 10022 passar endast ihop med 10007		
	komfortgolv standard, golv i högsta nivå om komfortgolv finns måste golvet byggas upp							
	Superb Kombi 2015-	10007 eller 10009 .				Avdelare 10022 passar endast ihop med 10007		
	Bil kan ha golv i två nivåer, om inte se notering för Octavia. Rek att grinden placeras ca 5cm innanför tröskelpanel							
	Yeti & Yeti Outdoor 2009-	Grind passar inte						



Hundramp



Stötfångarskydd 65cm här på en Largebur



		BURAR								
		10001	10010	10002	10011	10012	10004	10013	10003	10005
		Small	Small	Medium	Medium	Medium	Medium	Medium B	Large	Dubbel
	SUBARU									
	Forester 1997-2002	OK	LT	OK	LT	Gavelöppn	Bred	Gavelöppn	nej	ej test
	Forester 2002-2008	OK		OK		OK	OK	OK	nej	nej
	Forester (SH & SJ) 2008-2013-	OK		OK		OK	OK	OK	nej	OK
04-jul	Forester (SK) 2018-	OK		ej test		ej test	ej test	ej test	ej test	ej test
	Outback 2015-	OK		OK		OK	OK	OK	OK*	OK
		* Endast plac till vänster i bagageutrymmet, fäste från taket på höger & ryggsöd i upprättläge								
	Legacy / Outback 2003-2009	OK		OK		OK	OK	OK	nej	OK
	Legacy / Outback 2009-2014	OK		OK		OK	OK	OK	OK*	OK
		* Endast plac till vänster i bagageutrymmet, ryggsöd i upprätt läge								
	Levorg 2015-	OK		OK		OK	OK	OK	nej	OK
	Impreza 07-2012	OK*	OK*	ej test		ej test	ej test	ej test	nej	nej
		*bil som under dessa år kan ha en liten varierande tröskelnivå								
	XV generation I	OK*	OK	nej	nej	ok	nej	nej	nej	nej
		* pallas upp något under så att dörren löper fritt över tröskelkanten								
	XV generation II	ej test	OK	nej	OK	nej	nej	nej	nej	nej

Burar och grindars
mått finns angivet
på sid 2

		GRINDAR: M1 10006 Dubbeldörr M1 10008 Enkeldörr				Avdelare	
		M2 10007 Dubbeldörr		M2 10009 Enkeldörr		10021 Small / 10022 Large	
	SUBARU						
	Forester 1997-2002	10006 eller 10008.				Avdelare 10021 passar endast ihop med 10006	
	Forester 2002-2008-2013	10007 eller 10009.				Avdelare 10022 passar endast ihop med 10007	
	Forester (SJ) 2013-	10006 eller 10008 eller 10007 eller 10009.				Avdelare 10022 passar endast ihop med 10007 & 10006	
04-jul	Forester (SK)	ej testat grindar än					
	Outback 2015-	10007 eller 10009.				Avdelare 10022 passar endast ihop med 10007	
	Legacy / Outback 2003-2009-2014	10007 eller 10009.				Avdelare 10022 passar endast ihop med 10007	
	Levorg 2015-	10006 eller 10008.				Avdelare 10021 passar endast ihop med 10006	
	Impreza 07-2012	Grind passar inte				Avdelare passar inte	
	XV Generation I & II	Grind passar inte				Avdelare passar inte	

		BURAR								
		10001	10010	10002	10011	10012	10004	10013	10003	10005
		Small	Small	Medium	Medium	Medium	Medium	Medium B	Large	Dubbel
	SUZUKI									
	Grand Vitara 2004-2014	OK		nej	nej	ej test	nej	nej	nej	nej
	Grand Vitara XL.7 2002-	OK*		OK*		OK*	OK*	OK*	OK*	OK*
		* 3e sätesraden nedfällt								
	Ingis gen III	nej	nej	nej	nej	nej	nej	nej	nej	nej
	Vitara 2015-	OK*	OK**	nej	nej	OK**	nej	nej	nej	nej
		*Golv i högsta nivå ** Golv i lägsta nivå								
	Wagon R+	nej	nej	nej	nej	nej	nej	nej	nej	nej
	Sx4 2006-2014	nej	ej test	nej	nej	nej	nej	nej	nej	nej
	SX4 S Cross 2014	OK		nej	nej	OK	nej	nej	nej	nej

Burar och grindars
mått finns angivet
på sid 2

		GRINDAR: M1 10006 Dubbeldörr M1 10008 Enkeldörr				Avdelare	
		M2 10007 Dubbeldörr		M2 10009 Enkeldörr		10021 Small / 10022 Large	
	SUZUKI						
	Grand Vitara 2004-2014	ej testat grindar					
	Grand Vitara XL.7 2002-	ej testat grindar					
	Ingis gen III	Grind passar inte					
	Vitara 2015	10007 eller 10009 .				Avdelare passar inte i bilen	
		*Golv i högsta nivå. Bilen saknar lämpliga surrningsöglor, är dock förberedd men ej utrustad med öglor under understa bagagegolvet.					
	Wagon R+	Grind passar inte					
	Sx4 2006-2014	Grind passar inte					
	SX4 S Cross 2014	10007 eller 10009.				Avdelare passar inte i denna bil	

		BURAR								
		10001	10010	10002	10011	10012	10004	10013	10003	10005
		Small	Small	Medium	Medium	Medium	Medium	Medium B	Large	Dubbel
	TESLA									
12-mar	Modell 3 (sedanmodell med nedsänkt golv)	nej	ej test	nej	nej	nej	nej	nej	nej	nej
	Modell S hatchback	nej	OK	nej	ej test	ej test	nej	nej	nej	nej
20-feb	Modell X hatchback	*OK		*OK		*OK***	*OK**	ej test	nej	nej
		* = 3e sätesraden nedfällt ** = burens måste stå placerad i mitten i bagageutrymmet ***= kan stå med bagagegolv i lägsta nivå								

Burar och grindars
mått finns angivet
på sid 2

		GRINDAR: M1 10006 Dubbeldörr M1 10008 Enkeldörr				Avdelare	
		M2 10007 Dubbeldörr		M2 10009 Enkeldörr		10021 Small / 10022 Large	
	TESLA						
12-mar	Modell 3 (sedanmodell med nedsänkt golv)	Grind passar inte					
	Modell S hatchback	Grind passar inte					
	Modell X hatchback	10007 eller 10009.				Avdelare passar inte i denna bil	

BURAR

TOYOTA

		10001	10010	10002	10011	10012	10004	10013	10003	10005	
		Small	Small	Medium	Medium	Medium	Medium	Medium B	Large	Dubbel	
			LT		LT	Gavelöppn	Bred	Gavelöppn			
	Auris 5-dörrars halvkombi	2013 -	ej test	nej	nej	ej test	nej	nej	nej	nej	
	Auris Touring Sports	2013 -	OK	OK	OK	OK	OK	OK	nej	nej	
	Avensis Combi (T22)	-2002	OK	ej test	ej test	ej test	ej test	ej test	ej test	ej test	
	Avensis Combi (T25)	2003 -	OK	OK	OK	OK	OK	OK	OK	OK	
	Avensis Combi (T27)	2008 -	OK	OK	OK	OK	OK	OK	nej	nej	
	Avensis Verso *3e sätet nedfällt 2001-2009		OK	OK	OK	OK	OK	OK	ej test	OK	
	C-HR	2016-	nej	OK	nej	nej	OK*	nej	nej	nej	
	*kila upp buren ca 1,5cm. Observera att det blir tajt mot glasruta, bur måste stå i mitten av bagaget										
	Corolla kombi (E120)	2000-2007	OK	OK	OK	OK	OK	OK	nej	ej test	
	Corolla Verso *3e sätet nedfällt 2001-2009		OK	OK	OK	OK	OK	OK	nej	ej test	
08-feb	Corolla kompakt halvkombi	2018-	ej test	ej test	nej	nej	nej	nej	nej	nej	
05-jun	Corolla Touring Sport Golv i högt nivå	2018-	OK	OK	nej	nej	nej	nej	nej	nej	
05-jun	Corolla Touring Sport Golv i låg nivå	2018-	OK	nej	OK*	OK**	nej	nej	nej	nej	
	*= Förvaringslåda måste tas bort. ** = ev kan förvaringslåda behöva tas bort										
	Prius+, *3e sätet nedfällt		OK*	OK*	OK*	OK*	OK*	OK*	nej	OK*	
	Rav 4	-2012	OK	nej	nej	ej test	nej	ej test	nej	nej	
	Rav 4	2013-	OK	OK	OK	OK	OK	OK	nej	OK	
	Rav 4 hybrid	2013-	OK*	OK	ej test*	ej test*	OK*	ej test*	ej test*	nej	
	*om man testar kan golvet under buren kan behöva byggas upp så det kommer i nivå med batterilådan närmast ryggstödet på baksätet										
09-maj	RAV 4 gen V	2019-	OK	ej test	ej test	ej test	ej test	ej test	ej test	ej test	
	Land Cruiser 90/100/120/V8		OK	OK	OK	OK	OK	OK	OK	OK	
	Verso *3e sätet nedfällt	2009-	OK	OK*	OK*	OK*	OK*	OK*	nej	OK*	
	Verso S		ej test	ej test	nej	nej	ej test	nej	nej	nej	
	Yaris 3resp 5 dörrar		nej	ej test	nej	nej	nej	nej	nej	nej	
	Yaris Verso	2009-	nej	nej	nej	nej	nej	nej	nej	nej	

Burar och grindars
mått finns angivet
på sid 2

TOYOTA

		GRINDAR: M1 10006 Dubbeldörr M1 10008 Enkeldörr M2 10007 Dubbeldörr M2 10009 Enkeldörr				Avdelare
						10021 Small / 10022 Large
	Auris 5-dörrars halvkombi	2013 -	Grind passar inte			
	Auris Touring Sports	2013-	10006 eller 10008			Avdelare 10022 passar endast ihop med 10006 <i>avdelaren måste monteras på grind när grind står i bilen</i>
	Avensis Combi	-2002	ej testat grindar			
	Avensis Combi	2003 -	10007 eller 10009.			Avdelare 10022 passar endast ihop med 10007
	Avensis Combi	2008 -	10006 eller 10009 eller 10007 eller 10009 .			Avdelare 10022 passar endast ihop med 10006 & 10007
	*bil har lastskenor, rekommenderar att komplettera bilen m extra surringsöglor för bättre fastsättning av grind					
	Avensis Verso *3e sätet nedfällt 2001-2009		ej testat grindar			
	C-HR	2016-	Grind passar inte			
	Corolla kombi (E120)	2000-2007	10007 eller 10009.			Avdelare 10021 passar endast ihop med 10007
	Corolla Verso *3e sätet nedfällt 2001-2009		10007 eller 10009.			Avdelare 10021 passar endast ihop med 10007
08-feb	Corolla kompakt halvkombi	2018-	Grind passar inte			
08-feb	Corolla Touring Sport Golv måste vara i högsta läget	2018-	10006 eller 10008			Avdelare 10021 passar endast ihop med 10006
	Prius+, *3e sätet nedfällt		10006 eller 10008.			Avdelare 10022 passar endast ihop med 10006
	Rav 4	-2012	10007 eller 10009.			Avdelare 10021 passar endast ihop med 10007
	*grind bör placeras mer åt vänster så att dörr kan öppnas. Grind täcker inte helt upp till karm					
	Rav 4	2013-	10007 eller 10009			Avdelare 10022 passar endast ihop med 10007
	Grind täcker inte helt upp till karm					
12-aug	Rav 4 hybrid	2013	*10007 eller *10009.			Avdelare 10022 passar endast ihop med 10007
	*Bagagegolvet måste byggas upp i nivå med lådan närmast baksätets ryggstöd.					
09-maj	RAV 4 laddhybrid gen V	2019-	* 10007 eller 10009			Avdelare 10022 passar endast ihop med 10007
	Grind täcker inte helt upp till karm					
	Land Cruiser 90/100/120/V8		ej testat grindar			
	Verso 3e sätet nedfällt	2009-	10007 eller 10009			Avdelare 10021 passar endast ihop med 10007
	Verso S		ej testat grindar			
	Yaris & Yaris Verso		Grind passar inte			



Krocktestad och godkänd Säkerhetssele som passar
samtliga Artflex burar
Testad och godkänd av:
SP Statens tekniska forskningsinstitut.

Testet är utfört enligt ECE-R17 som är en
Europastandard för förankring av last i bil.

Krocktestets video finns på www.artflex.se

BURAR

VOLKSWAGEN

	10001 Small	10010 Small LT	10002 Medium	10011 Medium LT	10012 Medium Gavelöppn	10004 Medium Bred	10013 Medium B Gavelöppn	10003 Large	10005 Dubbel
Caddy kombi	OK		OK		OK	OK	OK	ej test	ej test
Caddy Maxi	OK*		OK		OK*	OK	OK	OK	OK
Hela eller delar av sätes rad nr 3 bortaget beroende på soffan eller säten. *ej test bakom upprätt sätesrad nr 3									
Golf VII 5-dörrars (4255 läng) 2013-	nej	ej test	nej	nej	nej	nej	nej	nej	nej
Golf VII 5-dörrars EI bil 2013-	ej test	ej test	nej	nej	nej	nej	nej	nej	nej
Golf Plus VI 5-d - 2013/2014	ej test	ej test	nej	nej	ej test	nej	nej	nej	nej
Golf Sportvan VII 5-d 2013-	ej test	ej test	nej	nej	ej test	nej	nej	nej	nej
karosslängd 4338									
Golf III Variant	OK		OK		OK	OK	OK	nej	ej test
Golf IV Variant	OK		OK		OK	OK	OK	nej	OK
Golf V & VI Variant	OK		OK*	OK	OK	OK*	OK	nej	OK*
* kan behöva pallas upp, bil har liten tröskel, gäller Golf V karossen									
Golf (VII) Sportcombi / Alltrack 2013-	OK		OK		OK	OK	OK	nej	nej
Passat Variant B3/B4 1988-1996	OK		ej test		ej test	ej test	ej test	nej	ej test
Passat Variant B5/B6/B7 1997-	OK		OK		OK	OK	OK	OK	OK
Passat Sportcombi B8 2015-	OK		OK		OK	OK	OK	OK*	OK
* bil har justerbart bagagerumsgolv. För 10003 krävs det att golvet är i lästa nivå - burens bör pallas upp ngt undertill för att dörren ska kunna löpa över tröskelkanten.									
Passat Sportcombi B8 Alltrack 2015-	OK		OK		OK	OK	OK	OK*	OK
* bil har justerbart bagagerumsgolv. För 10003 krävs det att golvet är i lästa nivå - burens bör pallas upp ngt undertill för att dörren ska kunna löpa över tröskelkanten.									
Passat Sportcombi B8 GTE 2015-	OK		OK		OK	OK	OK	nej	OK
bil har inte justerbart bagagegolv									
Polo oavsett årsmodell	nej	nej	nej	nej	nej	nej	nej	nej	nej
Sharan 3e sätes rad kan ej användas	OK		OK		OK	OK	OK	OK	OK
Tiguan gen I (lasttröskel) -2015	nej	OK	nej	nej	OK	nej	OK	nej	nej
Tiguan gen II 2016-	OK		OK	nej	OK	OK	ej test	nej	OK
Bil utrustad med justerbart golv o detta i högsta nivå. För att 10002 ska få plats måste den bredare delen av baksätet skjivas fram halvvägs. För att 10012 burens måste hela baksätet skjivas fram lite. För 10004 & 10005 måste hela baksätet skjivas fram halvvägs. Det ger mindre benutrymme i baksätet för passagerare. Saknar bil skjubbart baksäte passar endast 10001.									
Tiguan gen II 2016-		OK*	nej	nej	nej	OK*	ej test	nej	nej
* Golv måste vara i lägsta nivå.									
Tiguan Allspace 7 sitsig (3e sätesrad fälld) (10001 & 10002 är inte testade om bur får plats om en av de bakre sätena är nedfälda)	OK		OK		OK	OK	OK	ej test	ej test
Touran generation I (1T) & II (5T) om bil har en 3e sätesrad= ta bort för att bur ska få plats	OK	OK	OK	OK	OK	OK	OK	OK	OK
Touareg generation II	OK		OK		OK	OK	OK	nej	OK
15-feb Touareg generation III (CR)	ej test		ej test	ej test	ej test	ej test	ej test	ej test	ej test
17-maj T-Cross	ej test	ej test	nej	nej	nej	nej	nej	nej	nej
T-rock	ej test	ej test	nej	nej	ej test	nej	nej	nej	nej

Burar och grindars mått finns angivet på sid 2

VOLKSWAGEN

	GRINDAR: M1 10006 Dubbeldörr M1 10008 Enkeldörr M2 10007 Dubbeldörr M2 10009 Enkeldörr	Avdelare 10021 Small / 10022 Large
Caddy kombi / maxi oavsett modell	Grind passar inte	
Golf VI 3 & 5 dörrars	Grind passar inte	
20-feb Golf VI Plus 5-dörrar	ej testat grindar	
Golf VII 5-dörrars karosslängd 4255 2013-	Grind passar inte	
Golf VII 5-dörrars EI bil 2013-	10006 eller 10008 .	Avdelare passar inte i bilen
* Grindens golvräm behövs kilas upp något för att dörr / dörrar ska kunna öppnas.		
Golf VII 5-d Sportvan 2013-	ej testat grindar	
Golf III Variant	ej testat grindar	
Golf IV Variant	10006 eller 10008.	Avdelare 10021 & 10022 passar endast ihop med 10006
06-aug Golf V & VI Variant 2005-	10006 eller 10008 men även 10007 eller 10009. Avdelare 10022 passar endast ihop med 10006 eller 10007	
Grind behöva pallas upp, bil har liten tröskel, gäller Golf V karossen		
Golf (VII) Sportcombi 2013-	10006 eller 10008.	Avdelare 10022 passar endast ihop med 10006
Golf (VII) Sportcombi Alltrack 2013-	10006 eller 10008.	Avdelare 10022 passar endast ihop med 10006
Passat Variant B3/B4 1988-1996	ej testat grindar	
Passat Variant B5/B6/B7 1997-	10007 eller 10009.	Avdelare 10022 passar endast ihop med 10007
Passat Sportcombi B8 & Sportcombi Alltrack B8 2015-	10007* eller 10009* .	Avdelare 10022 passar endast ihop med 10007
*Golv i lägsta golvnivå		
Passat Sportcombi GTE B8 2015 -	10006 eller 10008 .	Avdelare 10022 passar endast ihop med 10006
GTE har ej justerbart bagagegolv		
Polo oavsett årsmodell	Grind passar inte	
Sharan	Grind passar inte	
Tiguan (lasttröskel) -2015	10006* eller 10008* .	Avdelare passar inte i denna bil
1a generationen	*golvet måste vara i högsta läget om bil är utrustad med höj /sänkbart golv. Annars måste golvet byggas upp	
Tiguan gen II 2016-	10007* eller 10009*	Avdelare passar inte i denna bil
* golv i högsta nivå, om bil ej har justerbart golv måste golvet byggas upp i nivå med tröskelpanel		
Tiguan Allspace 7 sitsig (3e sätesrad fälld)	10007 eller 10009	Avdelare ej testat i bilen
Touran generation I (1T) & II (5T)	10007 eller 10009.	Avdelare 10022 passar endast ihop med 10007
Grind täcker inte hela vägen upp till karm, ca22-25cm glipa upp till. om bil har en 3e sätesrad= ta bort för att grind ska kunna ställas in		
Touareg generation II (7P)	10007 eller 10009.	Avdelare 10022 passar endast ihop med 10007
15-feb Touareg generation III (CR)	ej testat grindar	
17-maj T-Cross	ej testat grindar	
T-rock	ej testat grindar	

BURAR

VOLVO


	10001 Small	10010 Small LT	10002 Medium	10011 Medium LT	10012 Medium Gavelöppn	10004 Medium Bred	10013 Medium B Gavelöppn	10003 Large	10005 Dubbel
850 Kombi	OK		OK		OK	OK	OK	OK	OK
940 Kombi	OK		OK		OK	OK	OK	OK	OK
V40 Gen I 1995-2004	nej	OK*	nej	OK**	OK**	nej	ej test	nej	nej
*Ta bort insynsskydd **MLT & M GAVEL kan behövas pallas upp lite undertill. Lastnät i tyg kan ej sitta uppe i bil om MLT bur används									
V40 Gen II 2013-	nej	OK*	nej	nej	nej	nej	nej	nej	nej
halvkombi *Krav: bilen kräver förhöjt lastrumsgolv, om inte måste buren byggas upp									
V50 2004-	OK		OK*		OK*	OK*	OK*	nej	nej
Bil med bagagegolv någon centimeter nedanför tröskelpanel. Se bild nedan. *Tröskelpanel kan behöva demonteras för att få in buren. Sätt tillbaka tröskelpanel efter att buren står på plats.									
V50 2004-	OK		nej	nej	nej	nej	nej	nej	nej
Bil med bagagegolv helt plant med tröskelpanel. Se bild nedan.									
V60 Gen I & Plugin hybrid	OK		nej	nej	nej	nej	nej	nej	nej
V60 Gen II	OK	OK	nej	nej	nej	nej	nej	nej	nej
V70 & XC70. Generation I, II & III	OK		OK		OK	OK	OK	OK*	OK
gen. I, II & III. *om Largebur ställs så långt ut åt sidan det bara går kommer buren tak ta i / ligga an mot bilens innetak rek placering i mitten									
V70 & XC70 Bifuel Upphöjt golv ca 15cm	OK		nej	nej	nej	nej	nej	nej	nej
V70 & XC70 Bifuel Upphöjt golv ca 9cm	OK				ej test	ej test	ej test	nej	ej test
V90 2016-	OK		*OK**		*OK	*OK*	OK**	nej	*OK**
*insynsskydd & **lastnätstak måste tas bort									
23-jan XC40	OK		nej	nej	OK	nej	nej	nej	nej
XC60 1a generation 2008-2017	OK		OK		OK	OK	OK	nej	OK
XC60 2a generation 2017-	OK		OK*	OK*	OK	OK*	ej test	nej	OK*
*bur passar inte om original lastnät i stål är monterat i bilen, passar däremot med Artflex skyddsgaller 40611									
XC90 -2015	OK		OK		OK	OK	OK	OK	OK
XC90 2015-	OK		OK		OK	OK	OK	ej test	OK

Burar och grindars
mått finns angivet
på sid 2

VOLVO

	GRINDAR: M1 10006 Dubbeldörr M1 10008 Enkeldörr	Avdelare
	M2 10007 Dubbeldörr M2 10009 Enkeldörr	10021 Small / 10022 Large
850 Kombi & 940 kombi	10006 eller 10008	Avdelare 10022 passar endast ihop med 10006
V40 Gen I 1995-2004	Grind passar inte	
V40 Gen II 2013-	Grind passar inte	
V50 gäller för bil med båda golvvarianterna	10006 eller 10008 .	Avdelare 10021 passar endast ihop med 10006
V60 Gen I	10006 eller 10008 .	Avdelare passar inte i denna bil
V60 Gen I Plug in hybrid (upphöjt golv)	Grind passar inte	
V60 Gen II 2018-	Grind passar inte	
V70 & XC70 Gen I, II & III	10006 eller 10008	Avdelare 10022 passar endast ihop med 10006
V70 / XC70 bifuel oavsett höjt upphöjt golv	ej testat grindar	
23-jan XC40	10006* eller 10008* .	Avdelare 10021 passar endast ihop med 10006
*Notering om bilens surrningsöglor se info efter sista bilen i kolumnen		
XC60 1a generation 2008-2017	10006 eller 10008 .	Avdelare 10021 passar endast ihop med 10006
XC60 2a generation 2017-	10007 eller 10009 .	Avdelare 10021 passar endast ihop med 10007
V90 2016-	10007* eller 10009* .	Avdelare passar inte i bilen
*grind bör placeras en bit in i bagaget. Lutningshåll 4. Notering om bilens surrningsöglor se info efter sista bilen i kolumnen		
XC90 -2015	10007 eller 10009 .	Avdelare 10022 passar endast ihop med 10007
XC90 2015-	10007* eller 10009* .	Avdelare 10022 passar endast ihop med 10007
*Notering om bilens surrningsöglor se info efter sista bilen i kolumnen		

*XC40 , V90 & XC90 gen II = surrningsöglor mot ryggstöd är inte optimala att spärra fast grinden i. Tips är att kontrollera om spärrremmar kan dras ner under baksätets ryggstöd / sits. Fäll ryggstödet för lättare åtkomst. Om inte kontakta verkstad för komplettering av surrningsöglor



Volvo V50 med bagagerumsgolv
någon centimeter under
tröskelpanel



Volvo V50 med bagagerumsgolv
helt i nivå med tröskelpanel



Avdelare kan endast
monteras på grind
med dubbeldörr



Avdelare Small art nr 10021

Avdelare Large art nr 10022





Mediumbur ↑



↑ Hundbur Dubbel med stötfångarsskydd small modell 40cm
Varje burhalva är som en Medium i storlek och mellanväggen är i heltäckande plåt. Vill man kan mellanväggen tas bort och buren kan användas som en enda stor bur



Avdelare som är monterad på en grind dubbeldörr




↑ Grind modell 2 Dubbeldörr den nya modellen utfyllnadenhet som har form som ett hundben



↓ Grind modell 1 Enkeldörr med den nya modellen utfyllnadenheten som har form som ett hundben



Medium Bred Gavelöppning
Buren har samma storlek som en Medium Bred
men har dörren på 830 sidan istället för på 653 sidan




Grind Modell 1 i profil

Grind modell 1 mer rak
i sin konstruktion

Grind Modell 2 i profil

Grind modell 2 är högre och
en mer välvning i sin konstruktion

Modell 1



Modell 2

Generella bilder som visar hur det kan se ut när en avdelare är monterad.



1.



2.



3.



4.

Bild nr 1: Övre fästet på avdelaren.
Bild nr 2: Avdelare monterad
Bild nr 3: Nedre fästet på avdelaren.
Bild nr 4: Nedre fästet på grinden golvram.

Blandade bilder på burar och grindar i olika bilmodeller som visar att en och samma bur eller grind kan se olika ut beroende på i vilken bil enheten är placerad.



Grind modell 2 dubbeldörr med avdelare i en Audi A6 C7
Grind med utfyllnadsrör som utgått och ersatts av "Hundben"



Grind modell 2 dubbeldörr i en Audi Q7, 4M, 2015-
Grind med utfyllnadsrör som utgått och ersatts
av "Hundben"



Hundgrind Modell 2 & avdelare Large Audi A6 2011
Grind med utfyllnadsrör som utgått och ersatts av "Hundben"



Largebur i en Kia Sorento 2015 -



Dubbelbur i en Kia Sorento 2015 -



Medium Gavel i en Rav4 gen II HYBRID



Grind modell 2 dubbeldörr i en Lexus NX 2015 -
Grind med utfyllnadsrör som utgått och ersatts av "Hundben"



Grind modell 2 dubbeldörr i en Lexus RX gen II



Grind modell1 dubbeldörr i en Audi A4 B8
Grind med utfyllnadsrör som utgått och ersatts av "Hundben"



Mediumbur i en Ford Mondeo 2015 -



Grind modell 1 dubbeldörr med "hundben" i en Mercedes Benz E klass 213



Grind modell 2 Enkeldörr med "hundben" i en Mercedes Benz E klass 213



Medium Bred i en Subaru Forester 2008-2012



Largebur i en Subaru Legacy 2009



Grind modell 2 dubbeldörr Subaru Legacy 2009
Grind med utfyllnadsrör som utgått och ersatts av "Hundben"



Grind modell 1 dubbeldörr Ford Mondeo 2015-
Grind med utfyllnadsrör som utgått och ersatts av "Hundben"



Mediumbur i en Peugeot 407 SW





Largebur i en Audi Q7 2015-



Avdelare Small Volvo Xc60 gen II

Grind med utfyllnadsrör som utgått och ersatts av "Hundben"



Grind Modell 2 enkeldörr Volvo XC60 gen II
Grind med utfyllnadsrör som utgått och
ersatts av "Hundben"



Grind Modell 2 dubbeldörr & avdelare Small i en Volvo XC60 gen II
Bilen är även utrustad med ett modellanpassat skyddsgaller från Artfex
Grind med utfyllnadsrör som utgått och ersatts av "Hundben"



Grind Modell 1 dubbeldörr i en Volvo V70 (gen II)
Grind med utfyllnadsrör som utgått och ersatts av "Hundben"



Medium Bred i en Volvo V90





Medium Gavel i en Mini Cooper Countryman S gen II



Grind modell 2dubbeldörr i en Mazda 6 gen III
Grind med utfyllnadsrör som utgått och
ersatts av "Hundben"



Grind modell 2 Enkeldörr i en Chevrolet Cruze
Grind med utfyllnadsrör som utgått och ersatts av "Hundben"



Mediumbur i Mazda 6 gen II




Grind modell 1 med avdelare Large i en Dacia Logan 2012
Grind med utfyllnadsrör som utgått och ersatts av "Hundben"



Grind modell 1 enkeldörr i en BMW X1 (F48)
Grind med utfyllnadsrör som utgått och ersatts av "Hundben"





Grind modell 2 dubbeldörr Tesla X
Grind med utfyllnadsrör som utgått och ersatts av "Hundben"



Grind modell 2 dubbeldörr i en Mitsubishi ASX
Grind med utfyllnadsrör som utgått och ersatts av "Hundben"



Mediumbur i en Tesla X



Mediumbur i en BMW 5-serie F11



Mediumbur i en BMW 5-serie E61



Grind modell 2 dubbeldörr i en Skoda Kodiaq
(5-sitsig) bilen hade inget justerbart
bagagegolv så här fick golvet byggas upp
så att grind kunde användas.
Grinden på bilden har även den tidigare
varianten utfyllnadsenheter i form av rör och
dessutom i de långa utfyllnadsrören





Grind modell 1 dubbeldörr i en Opel Insignia (A)



Grind modell 1 dubbeldörr i en Opel Insignia (B)

Grindarna har utfyllnadsrör som utgått och ersatts av "Hundben"



Dubbelbur i en Honda Civic Tourer



Grind modell 2 dubbeldörr i en Kia Ceed SW gen II
Grind med utfyllnadsrör som utgått och ersatts av "Hundben"



Hundbur Medium Bred i en Subaru Outback 2015-

Grind modell 2 dubbeldörr Subaru Outback 2015-
Grind med utfyllnadsrör som utgått och ersatts av "Hundben"



Grind modell 2 dubbeldörr i en Peugeot 508 SW gen I
Grind med utfyllnadsrör som utgått och ersatts av "Hundben" ↑



Largebur i en Peugeot 308 SW gen I ↑



↑ Mediumbur på marken och en Smallbur i en BMW 5-serie F11 ↑



Hundbur Small LT i en Tesla S ↑



Hundbur Medium Gavel i en Toyota CH-R Hybrid ↑



Grind Modell 1 Renault Megane Sport Tourer 2015
Grind med utfyllnadsrör som utgått och ersatts av "Hundben"

Grind Modell 2 m avdelare Small i en Hyundai iX35.
Bilägaren valde att bara montera dörr på den sida hunden skulle åka i
Grind med utfyllnadsrör som utgått och ersatts av "Hundben"



Grind Modell 2 dubbeldörr i en BMW 5-serie F11
Grind med utfyllnadsrör som utgått och ersatts av "Hundben"



Grind modell 2 Enkeldörr i en Mercedes Benz GLC
Grind med utfyllnadsrör som utgått och ersatts av "Hundben"



Grind modell 2 dubbeldörr i en Toyota Rav 4 2013 -
i Toyota Rav 4 2013-
(de långa utfyllnads rören med knapp har utgått ersatts av de sk "Hundbenen"
samma gäller för den övre utfyllnadsenheten som på bilen kallades Hög
sedan Augusti 2017 en storlek på och det är en standard modell,
som är lägre se övriga bilder av grindar)

Grind modell 2 dubbeldörr i en Suzuki Vitara 2015-
Grind med utfyllnadsrör som utgått och
ersatts av "Hundben"



Audi A6 C8 kaross

Grind modell 2 dubbeldörr



Grind modell 2 dubbeldörr



Dubbelbur i en Audi A6 C8 kaross

Small LT i en Mercedes-Bens A klassW177



Grind modell 2 dubbeldörr & avdelare Large i en Toyota Rav4 gen V

Honda Jazz, karossmodell GE, Small LT

